

# DATA STATISTIK



Foto:  
Ignatius Amarta Murti -  
Direktorat P2 Humas

Penerimaan per Jenis Pajak Neto, 2016—2020	186
Peranan Penerimaan Pajak DJP terhadap Pendapatan Dalam Negeri, 2016—2020	186
Perbandingan Penerimaan Pajak DJP dan Belanja Negara, 2016—2020	186
Penerimaan Pajak per-Klasifikasi Lapangan Usaha, 2016—2020	187
Rata-Rata Pertumbuhan Penerimaan Pajak per-Klasifikasi Lapangan Usaha, 2016—2020	188
<i>Tax Ratio</i> , 2016—2020	188
Jumlah Wajib Pajak Terdaftar, 2016—2020	189
Jumlah Wajib Pajak yang Melaporkan dengan e-SPT, 2016—2020	189
Jumlah Wajib Pajak yang Menggunakan e-Filing, 2016—2020	189
Jumlah Wajib Pajak yang Menggunakan e-Form, 2016—2020	189



Perkembangan Jumlah Penyampaian e-Filing, e-Form, e-SPT, dan SPT Manual, 2016—2020	189
Rasio Kepatuhan Penyampaian SPT Tahunan PPh, 2016—2020	190
Penerbitan Surat Pemberitahuan Pajak Terutang (SPPT) Objek PBB Sektor P5L, 2016—2020	190
Saldo Piutang Pajak per Jenis Pajak, 2016—2020	191
Piutang Pajak per Umur, 2020	191
Penyelesaian atas Pengajuan Keberatan dan Permohonan Nonkeberatan, 2016—2020	192
Pihak yang Diwajibkan Memberikan Data dan Informasi Perpajakan kepada DJP s.d. Akhir 2020	192
Daftar Jaringan Perjanjian Penghindaran Pajak Berganda Indonesia s.d. Akhir 2020	195
Kinerja <i>Inbound</i> dan <i>Outbound</i> Kring Pajak 1500200, 2016—2020	197
Jumlah Pengaduan Masuk Melalui Sistem Informasi Pengaduan Pajak, 2016—2020	197
Daftar Kerja Sama Pembentukan <i>Tax Center</i> s.d. Akhir 2020	198
Komposisi Pegawai DJP, 2020	208
Jumlah Pegawai DJP per Jenis Kelamin, 2016—2020	210
Keikutsertaan Pegawai dalam Pelatihan, 2016—2020	210
Penugasan Pegawai untuk Menjalankan Tugas Belajar Kedinasan, 2016—2020	211
Penugasan Pegawai untuk Mengikuti <i>Short Course</i> , 2016—2020	211
Peserta <i>On-the-Job Training</i> , 2016—2020	211

### Penerimaan per Jenis Pajak Neto, 2016—2020

(dalam triliun rupiah)

Tahun	PPh Nonmigas	PPN & PPnBM	PBB	Pajak Lainnya	PPh Migas	Jumlah	
						Tanpa PPh Migas	Dengan PPh Migas
2016	630,12	412,21	19,44	8,10	36,10	1.069,87	1.105,97
2017	596,48	480,72	16,77	6,74	50,32	1.100,71	1.151,03
2018	685,28	537,26	19,44	6,63	64,71	1.248,61	1.313,32
2019	713,11	531,56	21,15	7,68	59,16	1.273,49	1.332,66
2020	561,01	450,33	20,95	6,79	33,03	1.039,08	1.072,11

Sumber: Laporan Keuangan DJP 2016—2020 (Audited).

### Peranan Penerimaan Pajak DJP terhadap Pendapatan Dalam Negeri, 2016—2020

Tahun	Penerimaan Pajak DJP		Penerimaan Dalam Negeri (triliun Rp)	Peranan (%)	
	Tanpa PPh Migas (triliun Rp)	Dengan PPh Migas (triliun Rp)		D = A : C	E = B : C
	A	B	C		
2016	1.069,87	1.105,97	1.546,95	69,16	71,49
2017	1.100,71	1.151,03	1.654,75	66,52	69,56
2018	1.248,61	1.313,32	1.928,11	64,76	68,11
2019	1.273,49	1.332,66	1.955,13	65,14	68,16
2020	1.039,08	1.072,11	1.628,95	63,79	65,82

Keterangan/sumber:

- Data Penerimaan Pajak dari Laporan Keuangan DJP 2016—2020 (Audited).
- Data Penerimaan Dalam Negeri dari LKPP 2016—2020 (Audited).
- Penerimaan Dalam Negeri = Penerimaan Perpajakan + Penerimaan Negara Bukan Pajak.

### Perbandingan Penerimaan Pajak DJP dan Belanja Negara, 2016—2020

Uraian	2020	2019	2018	2017	2016
A Penerimaan Pajak tanpa PPh Migas (triliun Rp)	1.039,08	1.273,49	1.248,61	1.100,71	1.069,87
B Penerimaan Pajak dengan PPh Migas (triliun Rp)	1.072,11	1.332,66	1.313,32	1.151,03	1.105,97
C Belanja Negara (triliun Rp)	2.595,48	2.309,29	2.213,12	2.007,35	1.864,28
Perbandingan A : C (%)	40,03	55,15	56,42	54,83	57,39
Perbandingan B : C (%)	41,31	57,71	59,34	57,34	59,32

Keterangan/sumber:

- Data Penerimaan Pajak dari Laporan Keuangan DJP 2016—2020 (Audited).
- Data Belanja Negara dari LKPP 2016—2020 (Audited).



## Penerimaan Pajak per-Klasifikasi Lapangan Usaha, 2016—2020

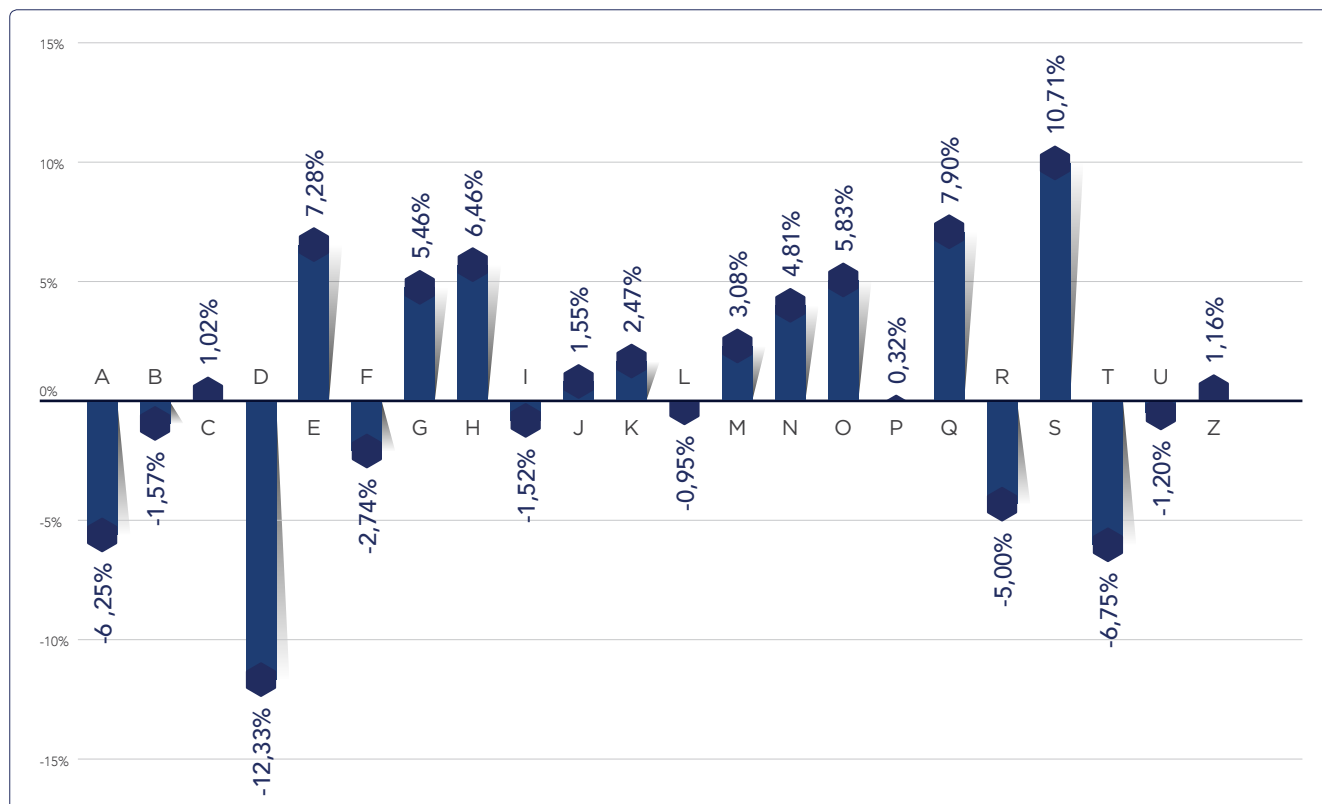
(dalam miliar rupiah)

Uraian	2020	2019	2018	2017	2016
A Pertanian, Kehutanan, dan Perikanan	11.152,74	15.544,73	20.774,56	17.696,13	14.439,65
B Pertambangan dan Penggalian	69.552,03	123.308,12	155.318,34	103.927,45	74.111,01
C Industri Pengolahan	298.207,59	371.713,77	372.821,91	335.826,86	286.373,37
D Pengadaan Listrik, Gas, Uap/Air Panas, dan Udara Dingin	18.080,32	30.656,41	25.494,10	23.528,58	30.606,91
E Pengadaan Air, Pengelolaan Sampah dan Daur Ulang, Pembuangan dan Pembersihan Limbah dan Sampah	2.219,55	2.507,48	2.259,94	2.041,04	1.675,81
F Konstruksi	51.074,58	66.631,70	64.495,98	60.831,95	57.079,11
G Perdagangan Besar dan Eceran, Reparasi dan Perawatan Mobil dan Sepeda Motor	201.735,05	245.835,29	241.860,55	200.276,25	163.089,73
H Transportasi dan Pergudangan	43.414,49	50.774,77	42.644,56	37.169,85	33.792,42
I Penyediaan Akomodasi dan Penyediaan Makan Minum	4.310,18	7.006,74	6.035,60	5.057,04	4.582,98
J Informasi dan Komunikasi	44.943,47	46.055,99	42.934,11	46.163,64	42.260,14
K Jasa Keuangan dan Asuransi	150.479,76	175.744,64	164.517,34	147.056,16	136.488,36
L Real Estat	19.230,20	24.588,76	22.366,56	21.135,26	19.981,42
M Jasa Profesional, Ilmiah, dan Teknis	24.904,62	29.142,32	27.666,79	25.385,12	22.061,83
N Jasa Persewaan, Ketenagakerjaan, Agen Perjalanan, dan Penunjang Usaha Lainnya	12.794,67	15.010,77	14.158,77	12.067,98	10.602,27
O Administrasi Pemerintahan dan Jaminan Sosial Wajib	46.630,46	42.625,94	40.992,61	36.593,44	37.167,35
P Jasa Pendidikan	2.913,44	3.333,95	2.884,63	2.934,15	2.876,22
Q Jasa Kesehatan dan Kegiatan Sosial	5.749,66	6.435,36	5.538,25	4.940,07	4.242,60
R Kebudayaan, Hiburan, dan Rekreasi	834,88	1.421,27	1.453,47	1.313,03	1.025,06
S Kegiatan Jasa Lainnya	16.290,38	17.426,64	15.960,88	13.386,35	10.845,80
T Jasa Perorangan yang Melayani Rumah Tangga, Kegiatan yang Menghasilkan Barang dan Jasa Oleh Rumah Tangga yang Digunakan Sendiri Untuk Memenuhi Kebutuhan	119,48	162,84	153,98	192,47	158,01
U Kegiatan Badan Internasional dan Badan Ekstra Internasional Lainnya	84,16	101,11	91,14	98,09	88,31
Z Kategori PBB dan BPHTB	20.953,61	21.145,90	19.444,95	16.767,28	20.006,39
* Lainnya	26.430,47	35.491,74	23.450,36	36.639,94	132.419,70

## Keterangan/sumber:

- Pembagian KLU berdasarkan Kepdirjen Nomor KEP-321/PJ/2012.
- Kategori Lainnya terdiri atas penerimaan yang tidak dirinci secara spesifik dan KLU yang tidak dapat diidentifikasi/diklasifikasikan ke sektor usaha tertentu.
- Data penerimaan dari *Dashboard* Penerimaan Pajak diunduh 5 Juli 2021, Direktorat Potensi, Kepatuhan, dan Penerimaan.

### Rata-Rata Pertumbuhan Penerimaan Pajak per-Klasifikasi Lapangan Usaha, 2016–2020



**Keterangan:**

- Penjelasan kode KLU sesuai keterangan tabel Penerimaan Pajak per-Klasifikasi Lapangan Usaha pada halaman sebelumnya.
- Diolah dari data *Dashboard* Penerimaan Pajak diunduh 5 Juli 2021, Direktorat Potensi, Kepatuhan, dan Penerimaan.

### Tax Ratio, 2016–2020

Uraian	2020	2019	2018	2017	2016
PDB atas Dasar Harga Berlaku (triliun Rp)	15.434,15	15.833,94	14.837,40	13.588,80	12.406,77
Pajak Pusat (triliun Rp)	1.285,14	1.546,14	1.518,79	1.343,53	1.284,97
Penerimaan Sumber Daya Alam (triliun Rp)	90,26	147,43	173,10	105,61	59,85
- Minyak dan Gas Bumi	69,08	121,09	142,79	81,84	44,09
- Pertambangan Mineral dan Batubara	21,18	26,34	30,31	23,76	15,76
<b>Tax Ratio</b>					
Pajak Pusat dan Penerimaan Sumber Daya Alam terhadap PDB	8,91	10,70	11,40	10,66	10,84
Pajak Pusat terhadap PDB	8,33	9,76	10,24	9,89	10,36

Sumber: LKPP (Audited), Badan Pusat Statistik.



### Jumlah Wajib Pajak Terdaftar, 2016—2020

Jenis	2020	2019	2018	2017	2016
Badan	3.557.097	3.550.438	3.320.020	3.101.839	2.904.378
Orang Pribadi	42.304.811	42.284.351	38.651.308	35.491.280	32.957.424
Bendahara	518.211	115.651	508.157	497.778	478.038
<b>Jumlah</b>	<b>46.380.119</b>	<b>45.950.440</b>	<b>42.479.485</b>	<b>39.090.897</b>	<b>36.339.840</b>

Keterangan/sumber:

- Angka di atas merupakan jumlah wajib pajak terdaftar pada awal tahun bersangkutan.
- Direktorat Data dan Informasi Perpajakan, data per 31 Desember 2020.

### Jumlah Wajib Pajak yang Melaporkan dengan e-SPT, 2016—2020

Tahun Diterimanya SPT	2020	2019	2018	2017	2016
Jumlah Wajib Pajak	754.482	469.172	723.290	670.623	592.282

Sumber: Direktorat Data dan Informasi Perpajakan, data per 31 Desember 2020.

### Jumlah Wajib Pajak yang Menggunakan e-Filing, 2016—2020

Tahun Diterimanya SPT	2020	2019	2018	2017	2016
Jumlah Wajib Pajak	10.874.284	10.580.475	9.152.817	8.410.515	7.538.009

Sumber: Direktorat Data dan Informasi Perpajakan, data per 31 Desember 2020.

### Jumlah Wajib Pajak yang Menggunakan e-Form, 2016—2020

Tahun Diterimanya SPT	2020	2019	2018	2017	2016
Jumlah Wajib Pajak	874.442	797.772	315.021	99.218	-

Sumber: Direktorat Data dan Informasi Perpajakan, data per 31 Desember 2020.

### Perkembangan Jumlah Penyampaian e-Filing, e-Form, e-SPT, dan SPT Manual, 2016—2020

Tahun SPT Diterima	e-Filing	e-Form	e-SPT	SPT Manual
2016	8.817.614	-	8.389.730	17.919.891
2017	10.875.117	103.650	8.738.750	15.179.738
2018	17.095.207	344.346	4.309.794	3.953.281
2019	22.083.186	913.040	1.552.185	1.859.495
2020	22.003.662	995.243	1.346.463	1.591.422

Sumber: Direktorat Data dan Informasi Perpajakan, data per 31 Desember 2020.

### Rasio Kepatuhan Penyampaian SPT Tahunan PPh, 2016—2020

Uraian	2020	2019	2018	2017	2016
Wajib Pajak Terdaftar Wajib SPT	19.006.794	18.334.683	17.653.046	16.598.887	20.165.718
a. Badan	1.482.500	1.472.217	1.451.512	1.188.488	1.215.417
b. Orang Pribadi Karyawan	14.172.999	13.819.918	13.748.881	13.446.068	16.817.086
c. Orang Pribadi Nonkaryawan	3.351.295	3.042.548	2.452.653	1.964.331	2.133.215
SPT Tahunan PPh	14.755.255	13.394.502	12.551.444	12.047.967	12.249.793
a. Badan	891.877	963.814	854.354	774.188	706.798
b. Orang Pribadi Karyawan	12.105.833	10.120.426	9.875.321	10.065.056	10.607.940
c. Orang Pribadi Nonkaryawan	1.757.545	2.310.262	1.821.769	1.208.723	935.055
Rasio Kepatuhan	77,63%	73,06%	71,10%	72,58%	60,75%
a. Badan	60,16%	65,47%	58,86%	65,14%	58,15%
b. Orang Pribadi Karyawan	85,41%	73,23%	71,83%	74,86%	63,08%
c. Orang Pribadi Nonkaryawan	52,44%	75,93%	74,28%	61,53%	43,83%

Keterangan/sumber:

- Wajib pajak Terdaftar Wajib SPT merupakan jumlah wajib pajak terdaftar yang secara administrasi mempunyai kewajiban menyampaikan SPT Tahunan PPh per 1 Januari.
- SPT Tahunan PPh adalah jumlah SPT Tahunan PPh yang diterima oleh DJP selama masa satu tahun kegiatan tanpa memperhatikan tahun pajak SPT tersebut.
- Rasio Kepatuhan merupakan perbandingan antara jumlah SPT Tahunan PPh yang diterima dalam suatu tahun pajak tertentu dengan jumlah wajib pajak Terdaftar Wajib SPT pada awal tahun.
- Data 2020 dari aplikasi Mandor diakses pada 11 Januari 2021, Direktorat Potensi, Kepatuhan, dan Penerimaan.

### Penerbitan Surat Pemberitahuan Pajak Terutang (SPPT) Objek PBB Sektor P5L, 2016—2020

Sektor	2020		2019		2018		2017		2016	
	SPPT (surat)	Poktap (miliar Rp)	SPPT (surat)	Poktap (miliar Rp)	SPPT (surat)	Poktap (miliar Rp)	SPPT (surat)	Poktap (miliar Rp)	SPPT (surat)	Poktap (miliar Rp)
Perkebunan	4.447	2.672	4.592	2.533	4.542	2.268	4.509	2.077	4.334	1.770
Perhutanan	759	661	770	696	735	631	726	589	670	534
Pertambangan Mineral & Batubara	4.191	2.939	4.534	3.345	4.425	2.045	4.349	1.306	3.468	903
Pertambangan Minyak & Gas Bumi	456	14.008	523	13.828	587	13.914	610	12.525	583	15.369
Pertambangan Panas Bumi	163	402	150	368	147	314	137	254	120	205
Lainnya	1.225	92	1.570	68	1.331	57	1.033	45	96	15
Jumlah	11.241	20.774	12.139	20.839	11.767	19.229	11.364	16.797	9.271	18.796

Keterangan/sumber:

- P5L: Perkebunan, Perhutanan, Pertambangan Mineral dan Batubara, Pertambangan Minyak dan Gas Bumi, Pertambangan Panas Bumi, dan Lainnya.
- Poktap: Pokok ketetapan.
- Aplikasi SIDJP NINE modul PBB, Direktorat Ekstensifikasi dan Penilaian.





## Saldo Piutang Pajak per Jenis Pajak, 2016—2020

(dalam miliar rupiah)

Jenis Piutang Pajak	2020	2019	2018	2017	2016
PPh Minyak Bumi	0,01	-	-	-	-
PPh Pasal 21	1.444,92	1.354,21	1.179,01	989,82	1.704,93
PPh Pasal 22	603,74	596,15	513,49	475,16	487,71
PPh Pasal 22 Impor	2,12	-	-	-	-
PPh Pasal 23	3.144,40	3.598,68	1.274,12	1.082,06	2.121,25
PPh Pasal 25/29 Orang Pribadi	1.903,19	1.818,89	1.583,28	1.376,62	2.645,14
PPh Pasal 25/29 Badan	18.313,01	18.693,19	16.109,15	13.774,98	28.950,83
PPh Pasal 26	1.443,92	1.339,52	1.692,19	1.257,36	3.833,15
PPh Final	3.455,01	2.938,86	1.818,77	1.143,29	2.396,74
PPN Dalam Negeri	24.279,44	24.501,51	23.743,18	23.797,56	35.518,58
PPN Impor	19,97	-	-	-	-
PPnBM Dalam Negeri	257,68	350,74	504,89	352,05	621,89
PBB Perkebunan	1.497,25	1.316,91	1.302,38	1.021,52	1.045,70
PBB Kehutanan	829,38	774,74	611,28	669,10	720,01
PBB Pertambangan	4.018,23	4.459,84	6.033,39	5.094,43	9.481,01
PBB Sektor Lainnya	74,78	75,08	21,62	34,79	16,63
Bea Meterai	4,50	-	-	-	-
Pajak Tidak Langsung Lainnya	16,50	20,76	2,03	1,24	12,31
Bunga Penagihan PPh	5.664,05	6.770,11	6.594,21	2.330,02	8.661,38
Bunga Penagihan PPN	2.765,85	3.847,38	4.914,54	725,91	3.520,34
Bunga Penagihan PPnBM	153,16	174,07	193,21	34,19	36,62
<b>Piutang Pajak Bruto</b>	<b>69.891,09</b>	<b>72.630,64</b>	<b>68.090,74</b>	<b>54.160,09</b>	<b>101.774,22</b>
Penyisihan Piutang Pajak Tidak Tertagih	37.439,66	44.894,69	41.098,67	27.725,48	70.022,98
<b>Piutang Pajak Neto</b>	<b>32.451,43</b>	<b>27.735,95</b>	<b>26.992,07</b>	<b>26.434,61</b>	<b>31.751,24</b>

Sumber: Laporan Keuangan DJP 2016—2020 (Audited).

## Piutang Pajak per Umur, 2020

(dalam miliar rupiah)

Umur Piutang	Piutang Bruto	Penyisihan	Piutang Neto
Sampai dengan 1 tahun	17.241,69	223,03	17.018,66
Lebih dari 1 tahun sampai dengan 2 tahun	12.524,32	1.701,68	10.822,64
Lebih dari 2 tahun sampai dengan 3 tahun	9.000,57	4.499,63	4.500,94
Lebih dari 3 tahun sampai dengan 4 tahun	7.793,94	7.770,41	23,53
Lebih dari 4 tahun sampai dengan 5 tahun	6.480,98	6.467,21	13,77
Lebih dari 5 tahun	16.849,58	16.777,70	71,88
<b>Jumlah</b>	<b>69.891,09</b>	<b>37.439,66</b>	<b>32.451,43</b>

Sumber: Laporan Keuangan DJP 2020 (Audited).

### Penyelesaian atas Pengajuan Keberatan dan Permohonan Nonkeberatan, 2016—2020

Jenis Layanan	Jumlah				
	2020	2019	2018	2017	2016
Pembetulan	816	809	671	330	704
Keberatan	18.849	18.985	12.418	9.335	10.804
Pengurangan Pokok	208	51	590	466	722
Pengurangan atau Penghapusan Sanksi Administrasi	148.059	125.814	108.057	68.372	333.358
Pengurangan atau Pembatalan SKP	3.941	3.149	3.002	3.398	4.199
Pengurangan atau Pembatalan STP	15.355	18.258	27.646	17.953	13.348
Pembatalan Hasil Pemeriksaan Pajak/SKP Hasil Pemeriksaan	207	373	110	227	271
<b>Jumlah</b>	<b>187.435</b>	<b>167.439</b>	<b>152.494</b>	<b>100.081</b>	<b>363.406</b>

Sumber: Direktorat Keberatan dan Banding.

### Pihak yang Diwajibkan Memberikan Data dan Informasi Perpajakan kepada DJP s.d. Akhir 2020

No.	Nama Instansi/Lembaga/Asosiasi/Pihak Ketiga
1.	Direktorat Jenderal Anggaran, Kementerian Keuangan
2.	Direktorat Jenderal Perbendaharaan, Kementerian Keuangan
3.	Direktorat Jenderal Bea dan Cukai, Kementerian Keuangan
4.	Direktorat Jenderal Perimbangan Keuangan, Kementerian Keuangan
5.	Badan Kebijakan Fiskal, Kementerian Keuangan
6.	PT Pelabuhan Indonesia I (Persero)
7.	PT Pelabuhan Indonesia II (Persero)
8.	PT Pelabuhan Indonesia III (Persero)
9.	PT Pelabuhan Indonesia IV (Persero)
10.	Badan Koordinasi Penanaman Modal
11.	Kementerian Dalam Negeri
12.	Badan Pertanahan Nasional
13.	Direktorat Jenderal Perhubungan Laut, Kementerian Perhubungan
14.	Bank Indonesia
15.	Gabungan Industri Kendaraan Bermotor Indonesia (Gaikindo)
16.	Asosiasi Industri Sepeda Motor Indonesia (AISI)
17.	Kementerian Perdagangan
18.	PT Kustodian Sentral Efek Indonesia (KSEI)
19.	Lembaga Kebijakan Pengadaan Barang/Jasa Pemerintah (LKPP)
20.	PT Jakarta International Container Terminal (JICT)



No.	Nama Instansi/Lembaga/Asosiasi/Pihak Ketiga
21.	PT Mustika Alam Lestari (MAL)
22.	PT Terminal Peti Kemas Koja
23.	PT Terminal Peti Kemas Surabaya
24.	Pusat Layanan Pengadaan Secara Elektronik, Kementerian Keuangan
25.	Direktorat Jenderal Minyak dan Gas Bumi, Kementerian Energi dan Sumber Daya Mineral
26.	Satuan Kerja Khusus Pelaksana Kegiatan Usaha Hulu Minyak dan Gas Bumi (SKK Migas)
27.	PT Perusahaan Listrik Negara (Persero)
28.	Pusat Pembinaan Profesi Keuangan, Sekretariat Jenderal Kementerian Keuangan
29.	Lembaga Penerbangan dan Antariksa Nasional (LAPAN)
30.	BPJS Ketenagakerjaan
31.	PT Sucofindo
32.	PT Surveyor Indonesia
33.	PT Carsurin
34.	PT Geoservices
35.	Institut Akuntan Publik Indonesia (IAPI)
36.	Masyarakat Profesi Penilai Indonesia (MAPPI)
37.	Seluruh Pemerintah Daerah Provinsi
38.	Seluruh Pemerintah Daerah Kota/Kabupaten
39.	Pengelola Nama Domain Internet Indonesia (PANDI)
40.	Kementerian Pekerjaan Umum dan Perumahan Rakyat
41.	Kementerian Pendidikan dan Kebudayaan
42.	Direktorat Jenderal Imigrasi, Kementerian Hukum dan HAM
43.	Direktorat Jenderal Administrasi Hukum Umum, Kementerian Hukum dan HAM
44.	Kementerian Perindustrian
45.	Direktorat Jenderal Perhubungan Udara, Kementerian Perhubungan
46.	Direktorat Jenderal Perhubungan Darat, Kementerian Perhubungan
47.	Kementerian Kesehatan
48.	Kementerian Badan Usaha Milik Negara
49.	Kementerian Agama
50.	Direktorat Jenderal Mineral dan Batubara, Kementerian Energi dan Sumber Daya Mineral
51.	Pusat Data dan Informasi, Kementerian Energi dan Sumber Daya Mineral
52.	Kementerian Pertanian
53.	Kementerian Komunikasi dan Informatika
54.	Kementerian Kelautan dan Perikanan
55.	Kementerian Ketenagakerjaan
56.	Komisi Pemilihan Umum
57.	Kepolisian Negara Republik Indonesia (Polri)

No.	Nama Instansi/Lembaga/Asosiasi/Pihak Ketiga
58.	Kementerian Pertahanan
59.	Kementerian Lingkungan Hidup dan Kehutanan
60.	Kementerian Koperasi dan UKM
61.	Badan Pusat Statistik (BPS)
62.	Kementerian Riset, Teknologi, dan Pendidikan Tinggi
63.	Direktorat Jenderal Kekayaan Negara, Kementerian Keuangan
64.	PT Taspen (Persero)
65.	Direktorat Jenderal Perlindungan dan Jaminan Sosial, Kementerian Sosial
66.	Badan Pengawas Obat dan Makanan
67.	Bank/Lembaga Penyelenggara Kartu Kredit, meliputi: <ol style="list-style-type: none"> <li>1) Pan Indonesia Bank, Ltd. Tbk.</li> <li>2) PT Bank ANZ Indonesia</li> <li>3) PT Bank Bukopin, Tbk.</li> <li>4) PT Bank Central Asia, Tbk.</li> <li>5) PT Bank CIMB Niaga, Tbk.</li> <li>6) PT Bank Danamon Indonesia, Tbk.</li> <li>7) PT Bank MNC Internasional</li> <li>8) PT Bank ICBC Indonesia</li> <li>9) PT Bank Maybank Indonesia, Tbk.</li> <li>10) PT Bank Mandiri (Persero), Tbk.</li> <li>11) PT Bank Mega, Tbk.</li> <li>12) PT Bank Negara Indonesia 1946 (Persero), Tbk.</li> <li>13) PT Bank Negara Indonesia Syariah</li> <li>14) PT Bank OCBC NISP, Tbk.</li> <li>15) PT Bank Permata, Tbk.</li> <li>16) PT Bank Rakyat Indonesia (Persero), Tbk.</li> <li>17) PT Bank Sinarmas</li> <li>18) PT Bank UOB Indonesia</li> <li>19) Standard Chartered Bank</li> <li>20) The Hongkong &amp; Shanghai Banking Corp.</li> <li>21) PT Bank QNB Indonesia</li> <li>22) Citibank N.A.</li> <li>23) PT AEON Credit Services</li> </ol>
68.	Penyelenggara Jaringan Bergerak Seluler, meliputi: <ol style="list-style-type: none"> <li>1) PT Hutchison 3 Indonesia</li> <li>2) PT Indosat, Tbk.</li> <li>3) PT Sampoerna Telekomunikasi Indonesia</li> <li>4) PT Smartfren Telecom, Tbk.</li> <li>5) PT Smart Telecom</li> <li>6) PT Telekomunikasi Selular</li> <li>7) PT XL Axiata, Tbk.</li> </ol>
69.	Penyelenggara Jaringan Tetap Lokal, SLJJ dan/atau SLI, meliputi: <ol style="list-style-type: none"> <li>1) PT Indosat, Tbk.</li> <li>2) PT Telekomunikasi Indonesia, Tbk.</li> <li>3) PT Batam Bintan Telekomunikasi</li> </ol>

Dasar hukum: PMK Nomor 228/PMK.03/2017.

Keterangan:

Lembaga jasa keuangan, lembaga jasa keuangan lainnya, dan entitas lain diwajibkan memberikan data dan informasi perpajakan kepada DJP berdasarkan ketentuan Undang-Undang Nomor 9 Tahun 2017.



## Daftar Jaringan Perjanjian Penghindaran Pajak Berganda Indonesia s.d. Akhir 2020

No.	Negara/Yurisdiksi Mitra	Tanggal Berlaku Efektif
1.	Afrika Selatan (South Africa)	1 Januari 1999
2.	Aljazair (Algeria)	1 Januari 2001
3.	Amerika Serikat (United States of America)	1 Januari 1997
4.	Armenia	1 Januari 2017
5.	Arab Saudi (Saudi Arabia)	1 Januari 1989
6.	Australia	1 Juli 1993
7.	Austria	1 Januari 1989
8.	Bangladesh	1 Januari 2007
9.	Belanda (Netherlands)	1 Januari 2004
10.	Belarusia (Belarus)	9 Mei 2018
11.	Belgia (Belgium)	1 Januari 2002
12.	Brunei Darussalam	1 Januari 2003
13.	Bulgaria	1 Januari 1993
14.	Denmark	1 Januari 1987
15.	Filipina (Philippines)	1 Januari 1983
16.	Finlandia (Finland)	1 Januari 1990
17.	Hong Kong	1 Januari 2013
18.	Hungaria (Hungary)	1 Januari 1994
19.	India	1 Januari 2017
20.	Inggris (United Kingdom)	1 Januari 1995
21.	Iran	1 Januari 2011
22.	Italia (Italy)	1 Januari 1996
23.	Jepang (Japan)	1 Januari 1983
24.	Jerman (Germany)	1 Januari 1992
25.	Kamboja (Cambodia)	1 Januari 2021
26.	Kanada (Canada)	1 Januari 1999
27.	Korea Selatan (Republic of Korea)	1 Januari 1990
28.	Korea Utara (Democratic People's Republic of Korea)	1 Januari 2005
29.	Kuwait	1 Januari 1999
30.	Laos (Lao People's Democratic Republic)	1 Januari 2017
31.	Luxemburg (Luxembourg)	1 Januari 1995
32.	Malaysia	1 Januari 1987
33.	Maroko (Morocco)	1 Januari 2013
34.	Meksiko (Mexico)	1 Januari 2005
35.	Mesir (Egypt)	1 Januari 2003
36.	Mongolia	1 Januari 2001



No.	Negara/Yurisdiksi Mitra	Tanggal Berlaku Efektif
37.	Norwegia (Norway)	1 Januari 1991
38.	Pakistan	1 Januari 1991
39.	Papua Nugini (Papua New Guinea)	1 Januari 2015
40.	Polandia (Poland)	1 Januari 1994
41.	Portugal	1 Januari 2008
42.	Perancis (France)	1 Januari 1981
43.	Qatar	1 Januari 2008
44.	Republik Ceko (Czech)	1 Januari 1997
45.	Republik Kroasia (Republic of Croatia)	1 Januari 2013
46.	Republik Suriname (Republic of Suriname)	1 Januari 2014
47.	Rumania (Romania)	1 Januari 2000
48.	Rusia (Russia)	1 Januari 2003
49.	Selandia Baru (New Zealand)	1 Januari 1989
50.	Serbia	1 Januari 2019
51.	Seychelles	1 Januari 2001
52.	Singapura (Singapore)	1 Januari 1992
53.	Slovakia (Slovak Republic)	1 Januari 2002
54.	Spanyol (Spain)	1 Januari 2000
55.	Sri Lanka	1 Januari 1995
56.	Sudan	1 Januari 2001
57.	Suriah (Syria)	1 Januari 1999
58.	Swedia (Sweden)	1 Januari 1990
59.	Swiss (Switzerland)	1 Januari 1990
60.	Taiwan	1 Januari 1996
61.	Tajikistan	1 Januari 2020
62.	Thailand	1 Januari 2004
63.	Republik Rakyat Tiongkok (China)	1 Januari 2017
64.	Tunisia	1 Januari 1994
65.	Turki (Turkey)	1 Januari 2001
66.	Ukraina (Ukraine)	1 Januari 1999
67.	Uni Emirat Arab (United Arab Emirates)	1 Januari 2000
68.	Uzbekistan	1 Januari 1999
69.	Venezuela	1 Januari 2001
70.	Vietnam	1 Januari 2000
71.	Yordania (Jordan)	1 Januari 1999

Sumber: Direktorat Perpajakan Internasional.



### Kinerja *Inbound* dan *Outbound* Kring Pajak 1500200, 2016–2020

Jenis Layanan	Uraian	2020	2019	2018	2017	2016
<i>Inbound</i>	Panggilan masuk	424.104	647.492	659.494	709.586	685.211
	Panggilan terjawab	415.560	635.152	633.530	636.939	598.228
	% Terjawab	97,99	98,09	96,06	89,76	87,31
<i>Outbound</i>	Panggilan keluar	87.265	65.482	152.025	63.275	53.237

Sumber: Direktorat Penyuluhan, Pelayanan, dan Humas.

### Jumlah Pengaduan Masuk Melalui Sistem Informasi Pengaduan Pajak, 2016–2020

Tahun	Jumlah
2016	701
2017	364
2018	200
2019	84
2020	108

Sumber: Direktorat Penyuluhan, Pelayanan, dan Humas.

### Daftar Kerja Sama Pembentukan *Tax Center* s.d. Akhir 2020

No.	Pihak yang Melaksanakan Kerja Sama	
	Nama Perguruan Tinggi/Lembaga	Unit DJP
1.	Universitas Indonesia	Direktorat Jenderal Pajak
2.	Asosiasi Tax Center Perguruan Tinggi Seluruh Indonesia	
3.	Universitas Syiah Kuala	Kanwil DJP Aceh
4.	Universitas Malikussaleh	
5.	Universitas Teuku Umar	
6.	Universitas Muhammadiyah Aceh	
7.	Politeknik Kutaraja	
8.	Institut Agama Islam Negeri (IAIN) Langsa	
9.	Universitas Sumatera Utara	
10.	Universitas Muhammadiyah Sumatera Utara	
11.	Universitas HKBP Nommensen	
12.	Universitas Methodist Indonesia	
13.	Universitas Harapan Medan	
14.	Universitas Pembangunan Pancabudi	
15.	Sekolah Tinggi Ilmu Hukum Yayasan Nasional Indonesia	Kanwil DJP Sumatera Utara II
16.	Sekolah Tinggi Ilmu Ekonomi Bina Karya Tebing Tinggi	
17.	Institut Teknologi DEL Laguboti Toba	
18.	Sekolah Tinggi Ilmu Ekonomi Muhammadiyah Asahan	
19.	Universitas HKBP Nommensen Pematang Siantar	
20.	Institut Agama Kristen Negeri Tarutung Tapanuli Utara	
21.	Sekolah Tinggi Ilmu Ekonomi Surya Nusantara Pematang Siantar	
22.	Universitas Quality Berastagi	
23.	Universitas Asahan Kisaran	
24.	Universitas Efarina Pematang Siantar	
25.	Sekolah Tinggi Ilmu Ekonomi Sultan Agung Pematang Siantar	
26.	Sekolah Tinggi Akuntansi dan Manajemen Indonesia Pematang Siantar	
27.	Politeknik Bisnis Indonesia Pematang Siantar	
28.	Sekolah Tinggi Manajemen Informatika dan Komputer Citra Mandiri Padang Sidempuan	
29.	Sekolah Tinggi Ilmu Ekonomi Gihon Pematang Siantar	
30.	Sekolah Tinggi Ilmu Ekonomi Mars Pematang Siantar	
31.	Universitas Labuhan Batu	
32.	Sekolah Tinggi Ilmu Ekonomi Muhammadiyah Kisaran	
33.	Universitas Simalungun Pematang Siantar	





No.	Pihak yang Melaksanakan Kerja Sama	
	Nama Perguruan Tinggi/Lembaga	Unit DJP
34.	Universitas Andalas	Kanwil DJP Sumatera Barat dan Jambi
35.	Universitas Negeri Padang	
36.	Universitas Bung Hatta	
37.	Universitas Jambi	
38.	Institut Agama Islam Negeri Bukittinggi	
39.	Sekolah Tinggi Ilmu Ekonomi Pelita Indonesia	Kanwil DJP Riau
40.	Universitas Lancang Kuning	
41.	Universitas Riau	
42.	Universitas Muhammadiyah Riau	
43.	Politeknik Negeri Batam	
44.	Universitas Internasional Batam	Kanwil DJP Kepulauan Riau
45.	Universitas PGRI Palembang	
46.	Universitas Bangka Belitung	Kanwil DJP Sumatera Selatan dan Kepulauan Bangka Belitung
47.	Sekolah Tinggi Ilmu Ekonomi Multi Data Palembang	
48.	Universitas Bina Darma	
49.	Universitas Sriwijaya	
50.	Universitas Katolik Musi Charitas	
51.	Universitas Palembang	
52.	Himpunan Pengusaha Muda Indonesia Sumatera Selatan	
53.	Politeknik Negeri Sriwijaya	
54.	Universitas Tridinanti Palembang	
55.	Universitas Indo Global Mandiri	
56.	Informatics and Business Institute (IBI) Darmajaya Bandar Lampung	Kanwil DJP Bengkulu dan Lampung
57.	Universitas Bengkulu	
58.	Universitas Lampung	
59.	Politeknik Negeri Lampung	
60.	Universitas Malahayati Bandar Lampung	
61.	Universitas Mitra Indonesia	
62.	Universitas Bandar Lampung	
63.	Universitas Muhammadiyah Pringsewu	
64.	Politeknik Pos Indonesia	Kanwil DJP Wajib Pajak Besar
65.	Ikatan Akuntansi Indonesia	Kanwil DJP Jakarta Khusus
66.	Sekolah Tinggi Ilmu Administrasi Mandala Indonesia (STIAM)	Kanwil DJP Jakarta Pusat
67.	Universitas Prof. Dr. Moestopo (Beragama)	



No.	Pihak yang Melaksanakan Kerja Sama	
	Nama Perguruan Tinggi/Lembaga	Unit DJP
68.	Universitas Trisakti	Kanwil DJP Jakarta Barat
69.	Universitas Bina Nusantara	
70.	Universitas Mercu Buana	
71.	Universitas Kristen Krida Wacana	
72.	Universitas Tarumanegara	
73.	ABFI Institute Perbanas	Kanwil DJP Jakarta Selatan I
74.	Universitas Trilogi	
75.	Universitas Bakrie	
76.	Indonesia Banking School	
77.	Sekolah Tinggi Ilmu Ekonomi Muhammadiyah Jakarta	
78.	Universitas Katolik Atma Jaya	
79.	Universitas Paramadina	
80.	Universitas Sahid Jakarta	Kanwil DJP Jakarta Selatan II
81.	Universitas Pancasila	
82.	Universitas Satya Negara Indonesia	
83.	Universitas Pembangunan Nasional Veteran Jakarta	
84.	Universitas Nasional	
85.	Universitas Al Azhar	
86.	Universitas Budi Luhur	Kanwil DJP Jakarta Timur
87.	Sekolah Tinggi Ekonomi Swadaya	
88.	Universitas Negeri Jakarta	
89.	Universitas Kristen Jakarta	
90.	Sekolah Tinggi Ilmu Ekonomi Indonesia	
91.	Sekolah Tinggi Perpajakan Indonesia	
92.	KALBIS Institute	
93.	Universitas Muhammadiyah Prof. Dr. Hamka	Kanwil DJP Jakarta Utara
94.	Universitas Darma Persada	
95.	Universitas Bunda Mulia	
96.	Kwik Kian Gie School of Business	



No.	Pihak yang Melaksanakan Kerja Sama	
	Nama Perguruan Tinggi/Lembaga	Unit DJP
97.	Universitas Sultan Agung Tirtayasa	Kanwil DJP Banten
98.	Universitas Pelita Harapan	
99.	Politeknik Keuangan Negara STAN	
100.	Universitas Multimedia Nusantara	
101.	Universitas Muhammadiyah Jakarta	
102.	Universitas Pamulang	
103.	Matana University	
104.	Universitas Islam Negeri Syarif Hidayatullah Jakarta	
105.	Sekolah Tinggi Ilmu Ekonomi Ahmad Dahlan	
106.	Swiss German University	
107.	STIE Alkhairiyah	
108.	Sekolah Tinggi Ilmu Administrasi Banten	
109.	Universitas Mathlul Anwar Banten	
110.	Universitas Bina Bangsa Banten	
111.	Universitas Langlangbuana	Kanwil DJP Jawa Barat I
112.	Universitas Padjadjaran	
113.	Universitas Siliwangi Tasikmalaya	
114.	Politeknik Padjadjaran	
115.	Telkom University	
116.	Sekolah Tinggi Manajemen Informatika & Ilmu Komputer LPKIA Bandung	
117.	Politeknik Negeri Bandung	
118.	Sekolah Tinggi Ilmu Ekonomi Ekuitas	
119.	Universitas Widyatama	
120.	Universitas Katholik Parahyangan	
121.	Universitas Pendidikan Indonesia	
122.	Universitas Sangga Buana YPKP	
123.	Universitas Komputer Indonesia	
124.	Universitas Muhammadiyah Sukabumi	
125.	Universitas Galuh Ciamis	
126.	Sekolah Tinggi Ilmu Ekonomi dan Bisnis Perdana Mandiri Purwakarta	
127.	Universitas Majalengka	Kanwil DJP Jawa Barat II
128.	Universitas Swadaya Gunung Jati Cirebon	
129.	Universitas Singaperbangsa Karawang	
130.	Sekolah Tinggi Ilmu Ekonomi Suta Atmaja Subang	
131.	President University Cikarang	



No.	Pihak yang Melaksanakan Kerja Sama	
	Nama Perguruan Tinggi/Lembaga	Unit DJP
132.	Universitas Gunadarma	Kanwil DJP Jawa Barat III
133.	Universitas Islam 45 Bekasi	
134.	Sekolah Tinggi Ilmu Administrasi Mandala Indonesia Bekasi	
135.	Institut Pertanian Bogor	
136.	Institut Agama Islam Tazkia	
137.	Institut Bisnis dan Informatika Kesatuan Bogor	
138.	Universitas Bhayangkara Jakarta Raya	
139.	Universitas Katolik Soegijapranata	
140.	Politeknik Negeri Semarang	
141.	Universitas Semarang	
142.	Universitas Panca Sakti Tegal	
143.	Universitas Dian Nuswantoro	
144.	Sekolah Tinggi Ilmu Ekonomi AMA Salatiga	
145.	Universitas 17 Agustus 1945 Semarang	
146.	Universitas Pekalongan	
147.	Universitas Muria Kudus	
148.	Universitas Islam Sultan Agung	
149.	Universitas Negeri Semarang	
150.	Politeknik Harapan Bersama	
151.	Universitas Diponegoro	
152.	Universitas Kristen Satya Wacana	
153.	Universitas Wahid Hasyim	
154.	Yayasan Pendidikan Islam Nasima	
155.	Universitas Wali Songo Semarang	
156.	Sekolah Tinggi Ilmu Ekonomi Yayasan Pengembang Potensi Insani Rembang	



No.	Pihak yang Melaksanakan Kerja Sama	
	Nama Perguruan Tinggi/Lembaga	Unit DJP
157.	Universitas Jenderal Soedirman Purwokerto	Kanwil DJP Jawa Tengah II
158.	Universitas Muhammadiyah Magelang	
159.	Universitas Muhammadiyah Surakarta	
160.	Sekolah Tinggi Ilmu Ekonomi Putra Bangsa Kebumen	
161.	Universitas Setia Budi Surakarta	
162.	Universitas Islam Batik Surakarta	
163.	Sekolah Tinggi Ilmu Ekonomi Surakarta	
164.	Politeknik Sawunggalih Aji Purworejo	
165.	Universitas Tidar Magelang	
166.	Universitas Boyolali	
167.	Universitas Muhammadiyah Purwokerto	
168.	Sekolah Tinggi Ilmu Ekonomi AUB Surakarta	
169.	Sekolah Tinggi Ilmu Ekonomi AAS Surakarta	
170.	Sekolah Tinggi Ilmu Ekonomi Muhammadiyah Cilacap	
171.	Universitas Pembangunan Nasional "Veteran"	Kanwil DJP Daerah Istimewa Yogyakarta
172.	Universitas Negeri Yogyakarta	
173.	Universitas Kristen Duta Wacana	
174.	Politeknik "API"	
175.	Universitas Gadjah Mada	
176.	Sekolah Tinggi Ilmu Ekonomi Bisnis dan Perbankan Yogyakarta	
177.	Universitas Sarjanawiyata Tamansiswa	
178.	Sekolah Tinggi Ilmu Ekonomi Yayasan Keluarga Pahlawan Negara	



No.	Pihak yang Melaksanakan Kerja Sama	
	Nama Perguruan Tinggi/Lembaga	Unit DJP
179.	Universitas Kristen Petra Surabaya	Kanwil DJP Jawa Timur I
180.	Universitas Surabaya	
181.	Universitas Pembangunan Nasional Veteran Jawa Timur	
182.	Universitas Ciputra	
183.	Universitas Wijaya Kusuma Surabaya	
184.	Universitas Narotama Surabaya	
185.	Universitas Katolik Darma Cendika	
186.	Sekolah Tinggi Ilmu Ekonomi Perbanas Surabaya	
187.	Universitas 17 Agustus 1945 Surabaya	
188.	Universitas Pelita Harapan	
189.	Universitas Airlangga Surabaya	
190.	Universitas Katolik Widya Mandala Surabaya	
191.	Politeknik NSC Surabaya	
192.	Sekolah Tinggi Ilmu Ekonomi Surabaya	
193.	Universitas Negeri Surabaya	
194.	Universitas Trunojoyo	Kanwil DJP Jawa Timur II
195.	Universitas Muhammadiyah Sidoarjo	
196.	Universitas Muhammadiyah Ponorogo	
197.	Universitas Merdeka Madiun	
198.	Universitas Madura	
199.	Universitas Wiraraja Sumenep	
200.	Universitas Muhammadiyah Gresik	
201.	PGRI Ronggolawe Tuban	
202.	Sekolah Tinggi Ilmu Ekonomi PGRI Dewantara	
203.	Fakultas Ekonomi Universitas Negeri Malang	Kanwil DJP Jawa Timur III
204.	Fakultas Ilmu Administrasi Universitas Brawijaya	
205.	Fakultas Ekonomi dan Bisnis Universitas Muhammadiyah Malang	
206.	Universitas Islam Negeri Maulana Malik Ibrahim	
207.	Fakultas Ilmu Sosial dan Politik Universitas Jember	
208.	Politeknik Kediri	
209.	Universitas 17 Agustus 1945 Banyuwangi	
210.	Universitas Islam Malang	
211.	Politeknik Program Studi Diluar Kampus Utama Kediri	
212.	Universitas Islam Kadiri	
213.	Universitas Negeri Malang	
214.	Sekolah Tinggi Ilmu Ekonomi Mandala Jember	



No.	Pihak yang Melaksanakan Kerja Sama		
	Nama Perguruan Tinggi/Lembaga	Unit DJP	
215.	Universitas Tanjungpura	Kanwil DJP Kalimantan Barat	
216.	Sekolah Tinggi Ilmu Ekonomi Widya Dharma		
217.	Akademi Perpajakan Panca Bhakti		
218.	Sekolah Tinggi Ilmu Ekonomi Pontianak		
219.	Politeknik Negeri Pontianak		
220.	Universitas Muhammadiyah Pontianak		
221.	Politeknik Negeri Sambas		
222.	Politeknik Negeri Ketapang		
223.	Universitas Lambung Mangkurat		Kanwil DJP Kalimantan Selatan dan Tengah
224.	Universitas Palangkaraya		
225.	Sekolah Tinggi Ilmu Ekonomi Indonesia Kayutangi Banjarmasin		
226.	Politeknik Negeri Banjarmasin		
227.	Universitas Antakusuma		
228.	Universitas Terbuka Banjarmasin		
229.	Akademi Sekretaris Manajemen Indonesia Citra Nusantara		
230.	Politeknik Tanah Laut		
231.	Universitas Darwan Ali		
232.	Universitas Nahdlatul Ulama Kalimantan Selatan		
233.	Sekolah Tinggi Ilmu Administrasi Tabalong		
234.	Sekolah Tinggi Agama Islam Al Washilah Barabai		
235.	Universitas Mulawarman Samarinda	Kanwil DJP Kalimantan Timur dan Utara	
236.	Universitas Balikpapan		
237.	Universitas Borneo Tarakan		
238.	Sekolah Tinggi Ilmu Ekonomi Madani Balikpapan		
239.	Sekolah Tinggi Manajemen Informatika Komputer Borneo Internasional		
240.	Sekolah Tinggi Ilmu Ekonomi Balikpapan		
241.	Universitas 17 Agustus 1945 Samarinda		
242.	Sekolah Tinggi Ilmu Manajemen Indonesia Samarinda		
243.	Sekolah Tinggi Ilmu Ekonomi Nusantara Sangatta		
244.	Akademi Sekretari dan Manajemen Indonesia Airlangga		
245.	Universitas Kutai Kartanegara		
246.	Universitas Muhammadiyah Kalimantan Timur		
247.	Politeknik Negeri Balikpapan		



No.	Pihak yang Melaksanakan Kerja Sama	
	Nama Perguruan Tinggi/Lembaga	Unit DJP
248.	Universitas Muhammadiyah Parepare	Kanwil DJP Sulawesi Selatan, Barat, dan Tenggara
249.	Universitas Tomakaka Mamuju	
250.	Universitas Kristen Indonesia Toraja	
251.	Universitas Bosowa Makassar	
252.	Sekolah Tinggi Ilmu Manajemen Nitro Makassar	
253.	Universitas Islam Makassar	
254.	Universitas Patria Artha	
255.	Universitas Gorontalo	Kanwil DJP Sulawesi Utara, Tengah, Gorontalo, dan Maluku Utara
256.	Universitas Negeri Gorontalo	
257.	Universitas Khairun Ternate	
258.	Politeknik Negeri Manado	
259.	Universitas Tadulako Palu	
260.	Universitas Klabat	
261.	Politeknik Perdamaian Halmahera	
262.	Universitas Sam Ratulangi	
263.	Universitas Tompatika Luwuk	
264.	Universitas Khatolik De La Salle Manado	
265.	Sekolah Tinggi Ilmu Ekonomi Petra Bitung	
266.	Sekolah Tinggi Ilmu Ekonomi Mujahiddin Tolitoli	
267.	Universitas Kristen Tentana	
268.	Institut Agama Islam Negeri Sultan Amai Gorontalo	
269.	Universitas Prisma	
270.	Universitas Udayana	Kanwil DJP Bali
271.	Universitas Warmadewa	
272.	Universitas Dhyana Pura	
273.	Universitas Pendidikan Ganesha	
274.	Sekolah Tinggi Ilmu Ekonomi Triatma Mulya	
275.	Politeknik Negeri Badung	
276.	Universitas Pendidikan Nasional	
277.	Politeknik Negeri Bali	



No.	Pihak yang Melaksanakan Kerja Sama	
	Nama Perguruan Tinggi/Lembaga	Unit DJP
278.	Universitas Nusa Nipa Maumere	Kanwil DJP Nusa Tenggara
279.	Universitas Flores Ende	
280.	Sekolah Tinggi Ilmu Ekonomi Bima	
281.	Universitas Teknologi Sumbawa	
282.	Sekolah Tinggi Ilmu Ekonomi AMM Mataram	
283.	Universitas Yapis Papua	Kanwil DJP Papua dan Maluku
284.	Sekolah Tinggi Ilmu Ekonomi Port Numbay	
285.	Universitas Cenderawasih	
286.	Universitas Muhammadiyah Sorong	
287.	Sekolah Tinggi Agama Islam Negeri Sorong	

Sumber: Direktorat Penyuluhan, Pelayanan, dan Humas.



## Komposisi Pegawai DJP, 2020

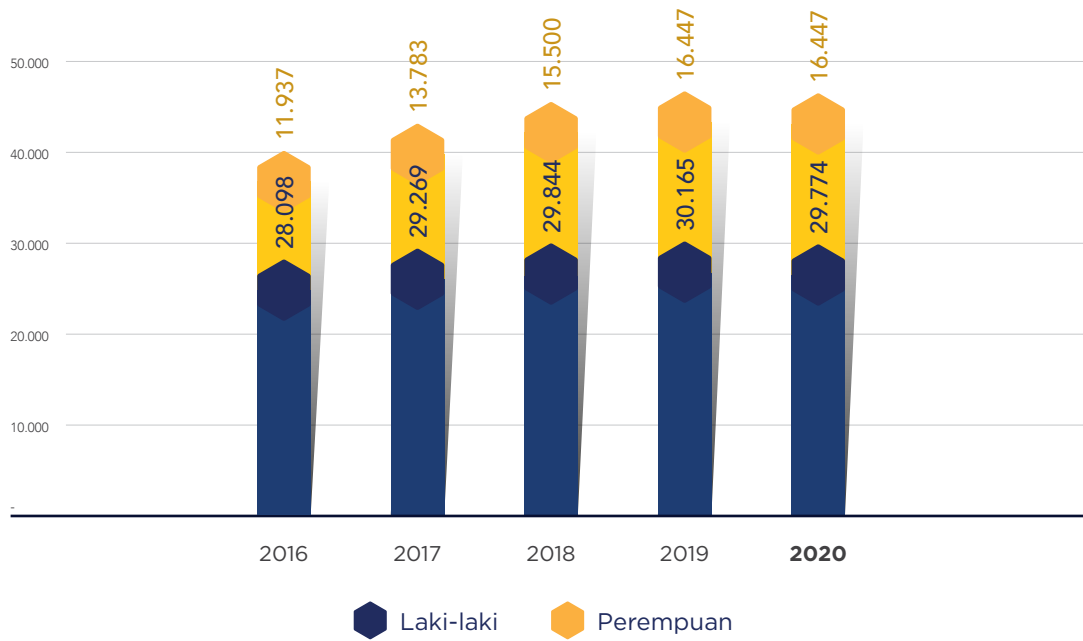
	Jabatan	Jumlah	Jenis Kelamin		Golongan				Pendidikan									
			Laki-laki	Perempuan	I	II	III	IV	*)	s.d. SMU	D1	D2	D3	S1/D4	S2		S3	
Struktural	Eselon	Eselon I	4	4	-	-	-	4	-	-	-	-	-	-	2	2		
		Eselon II	51	45	6	-	-	51	1	-	-	-	-	2	41	7		
		Eselon III	609	512	97	-	-	2	607	-	-	-	-	15	573	21		
		Eselon IV	4.503	3.587	916	-	-	2.227	2.276	1	28	1	-	69	1.394	2.990	20	
		Jumlah	5.167	4.148	1.019	-	-	2.229	2.938	2	28	1	-	69	1.411	3.606	50	
	Non Eselon	Account Representative	10.903	7.284	3.619	-	1.492	9.302	109	-	110	493	1	2.157	7.144	996	2	
		Bendaharawan	451	288	163	-	406	45	-	-	7	188	-	196	60	-	-	
		Jurusita Pajak	754	683	71	-	422	329	3	3	131	233	-	209	173	5	-	
		Administrator Sistem	119	115	4	-	104	15	-	-	2	89	-	18	10	-	-	
		Pegawai Diperbantukan	525	247	278	-	522	3	-	525	-	-	-	-	-	-	-	
		Pegawai Tugas Belajar	1.097	627	470	-	780	308	9	1	-	591	-	190	286	29	-	
		Pelaksana	18.849	9.481	9.368	1	14.066	4.728	54	1.946	1.439	8.505	4	3.687	2.857	407	4	
		Penelaah Keberatan	986	647	339	-	10	923	53	-	-	1	-	126	558	301	-	
		Petugas UP Restitusi PPN	16	16	-	-	10	6	-	-	5	10	-	-	1	-	-	
		Sekretaris	382	93	289	-	356	26	-	4	1	7	-	329	41	-	-	
	Jumlah	34.082	19.481	14.601	1	18.168	15.685	228	2.479	1.695	10.117	5	6.912	11.130	1.738	6		
	Jumlah Pegawai Struktural		39.249	23.629	15.620	1	18.168	17.914	3.166	2.481	1.723	10.118	5	6.981	12.541	5.344	56	
	Fungsional	Pemeriksa Pajak	Madya	1.073	963	110	-	-	-	1.073	-	-	-	-	473	597	3	
			Muda	1.724	1.613	111	-	-	1.723	1	-	-	-	-	23	1.181	519	1
Pertama			1.212	1.037	175	-	1	1.211	-	-	-	-	-	20	1.117	75	-	
Penyelia			305	284	21	-	-	305	-	-	6	3	-	235	61	-	-	
Pelaksana Lanjutan			304	271	33	-	-	304	-	-	-	-	-	219	84	1	-	
Pelaksana			1.799	1.510	289	-	1.788	11	-	-	1	-	-	1.227	571	-	-	
Jumlah			6.417	5.683	739	-	1.789	3.554	1.074	-	7	3	-	1.724	3.487	1.192	4	
Penilai Pajak & Asisten Penilai Pajak		Madya	28	27	1	-	-	-	28	-	-	-	-	-	11	17	-	
		Muda	83	68	15	-	-	83	-	-	1	-	-	-	54	28	-	
		Pertama	114	99	15	-	-	114	-	-	-	-	-	3	103	8	-	
		Penyelia	21	21	-	-	-	21	-	-	3	-	-	18	-	-	-	
		Mahir	40	38	2	-	-	40	-	-	2	-	-	34	4	-	-	
		Terampil	147	102	45	-	147	-	-	-	-	-	-	128	19	-	-	
		Jumlah	433	355	78	-	147	258	28	-	6	-	-	183	191	53	-	
Pranata Komputer		Madya	3	3	-	-	-	-	3	-	-	-	-	-	1	2	-	
		Muda	38	34	4	-	-	38	-	-	-	-	-	-	23	15	-	
		Pertama	39	37	2	-	-	39	-	-	-	-	-	-	35	4	-	
		Penyelia	2	2	-	-	-	2	-	-	-	-	-	2	-	-	-	
		Pelaksana Lanjutan	16	15	1	-	-	16	-	-	1	-	-	12	3	-	-	
		Pelaksana	22	21	1	-	22	-	-	-	-	6	-	14	2	-	-	
	Jumlah	120	112	8	-	22	95	3	-	1	6	-	28	64	21	-		
Dokter Gigi	Madya	1	-	1	-	-	-	1	-	-	-	-	-	1	-	-		
	Jumlah	1	-	1	-	-	-	1	-	-	-	-	-	1	-	-		
Ases-sor	Muda	1	-	1	-	-	1	-	-	-	-	-	-	1	-	-		
	Jumlah	1	-	1	-	-	1	-	-	-	-	-	-	1	-	-		
Jumlah Pegawai Fungsional		6.972	6.145	827	-	1.958	3.908	1.106	-	14	9	-	1.935	3.744	1.266	4		
Jumlah Pegawai DJP		46.221	29.774	16.447	1	20.126	21.822	4.272	2.481	1.737	10.127	5	8.916	16.285	6.610	60		

\*) Terdapat 2.481 pegawai/CPNS yang masih dalam proses pemutakhiran data riwayat Pendidikan.  
Sumber: Aplikasi SIKKA per tanggal 31 Desember 2020.



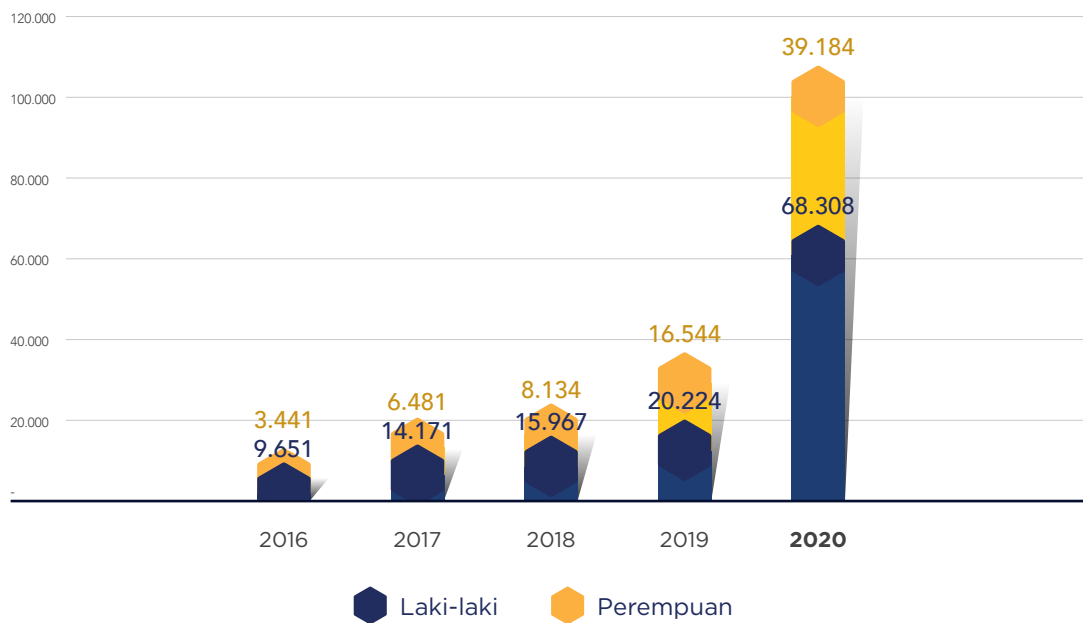
	Usia									Pulau					
	<21	21-25	26-30	31-35	36-40	41-45	46-50	51-55	>55	Suma- tera	Jawa	Kali- mantan	Sula- wesi	Bali & Nusa Tenggara	Papua Maluku
	-	-	-	-	-	-	2	2	-	-	4	-	-	-	-
	-	-	-	-	-	-	7	29	15	7	36	3	2	2	1
	-	-	-	-	1	27	236	317	28	117	367	44	37	31	13
	-	-	-	85	394	1.340	1.658	803	223	914	2.578	348	325	233	105
	-	-	-	85	395	1.367	1.903	1.151	266	1.038	2.985	395	364	266	119
	-	36	1.228	3.655	3.003	1.779	837	242	123	1.926	7.232	505	659	447	134
	-	169	162	74	36	4	3	3	-	91	220	41	59	24	16
	-	196	75	114	104	74	78	82	31	148	432	57	59	42	16
	-	45	35	26	10	2	-	1	-	22	67	8	8	8	6
	131	391	3	-	-	-	-	-	-	-	525	-	-	-	-
	15	648	168	188	62	15	1	-	-	-	1.097	-	-	-	-
	1.046	9.980	2.670	1.656	936	558	729	768	506	3.501	11.329	1.402	1.310	868	439
	-	-	9	217	279	323	146	11	1	138	733	38	34	38	5
	-	7	2	1	1	-	1	4	-	-	10	-	-	6	-
	-	228	129	15	7	1	2	-	-	86	214	26	28	21	7
	1.192	11.700	4.481	5.946	4.438	2.756	1.797	1.111	661	5.912	21.859	2.077	2.157	1.454	623
	1.192	11.700	4.481	6.031	4.833	4.123	3.700	2.262	927	6.950	24.844	2.472	2.521	1.720	742
	-	-	-	-	3	106	512	340	112	126	864	38	16	28	1
	-	-	-	14	328	904	437	37	4	270	1.201	107	67	64	15
	-	-	243	590	342	25	10	2	-	239	730	96	70	60	17
	-	-	-	-	35	111	111	38	10	27	243	17	8	7	3
	-	-	1	53	187	43	17	3	-	31	254	7	3	6	3
	-	240	1.143	385	24	2	5	-	-	419	944	157	131	93	55
	-	240	1.387	1.042	919	1.191	1.092	420	126	1.112	4.236	422	295	258	94
	-	-	-	-	-	6	12	8	2	5	21	-	1	1	-
	-	-	-	1	11	35	25	10	1	12	62	3	1	5	-
	-	-	26	37	43	3	2	3	-	40	43	11	14	4	2
	-	-	-	-	-	1	5	11	4	2	18	-	-	1	-
	-	-	-	3	25	-	7	2	3	1	33	4	2	-	-
	-	40	99	2	6	-	-	-	-	60	3	46	16	8	14
	-	40	125	43	85	45	51	34	10	120	180	64	34	19	16
	-	-	-	-	-	2	1	-	-	-	3	-	-	-	-
	-	-	-	3	10	21	4	-	-	-	38	-	-	-	-
	-	-	3	13	18	5	-	-	-	-	39	-	-	-	-
	-	-	-	-	-	1	1	-	-	-	2	-	-	-	-
	-	-	-	6	7	2	1	-	-	-	16	-	-	-	-
	-	-	9	9	4	-	-	-	-	-	22	-	-	-	-
	-	-	12	31	39	31	7	-	-	-	120	-	-	-	-
	-	-	-	-	-	-	-	-	1	-	1	-	-	-	-
	-	-	-	-	-	-	-	-	1	-	1	-	-	-	-
	-	-	-	-	-	-	-	1	-	-	1	-	-	-	-
	-	-	-	-	-	-	-	1	-	-	1	-	-	-	-
	-	280	1.524	1.116	1.043	1.267	1.150	455	137	1.232	4.538	486	329	277	110
	1.192	11.980	6.005	7.147	5.876	5.390	4.850	2.717	1.064	8.182	29.382	2.958	2.850	1.997	852

### Jumlah Pegawai DJP per Jenis Kelamin, 2016—2020



Sumber: Sekretariat Direktorat Jenderal Pajak.

### Keikutsertaan Pegawai dalam Pelatihan, 2016—2020

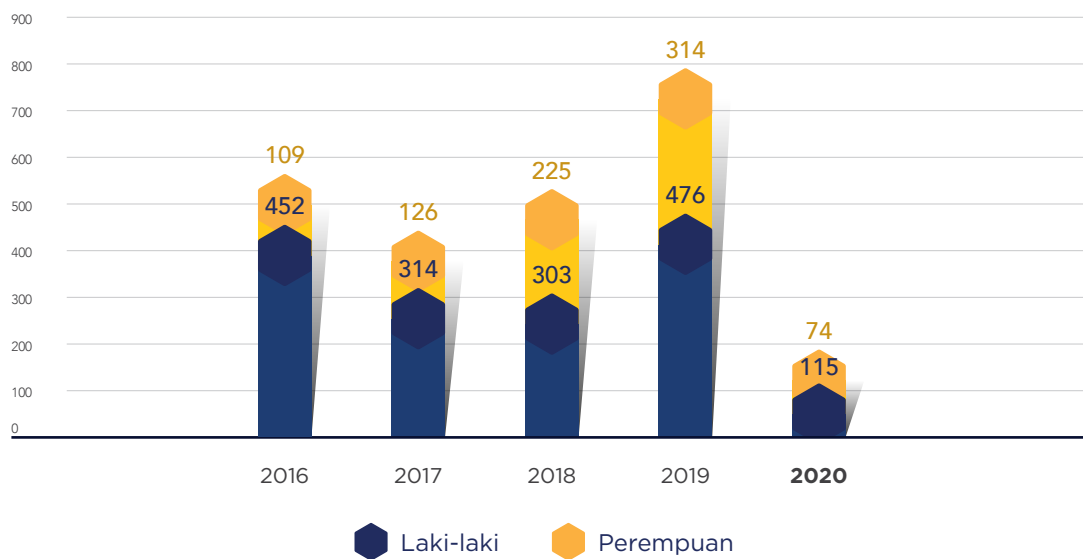


Keterangan/sumber:

- Pelatihan diselenggarakan oleh Badan Pendidikan dan Pelatihan Keuangan.
- Sepanjang tahun 2020 telah diselenggarakan 468 kegiatan pelatihan untuk pegawai DJP.
- Satu pegawai dapat mengikuti lebih dari satu jenis pelatihan.
- Sekretariat Direktorat Jenderal Pajak.



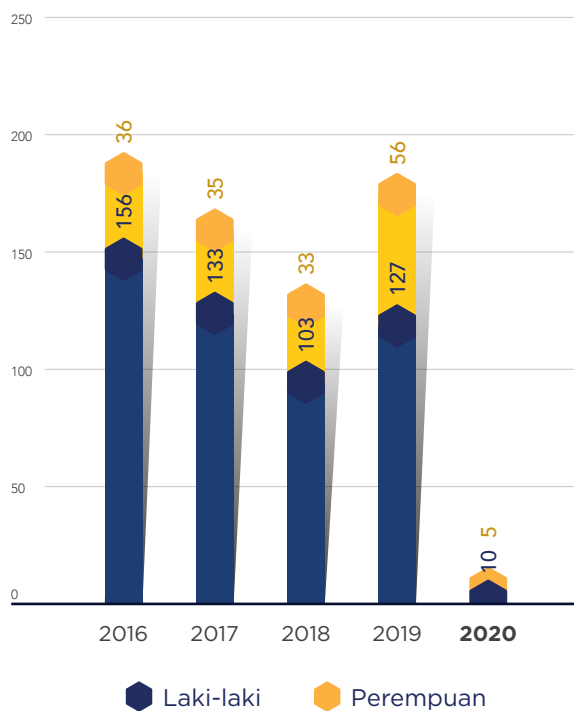
### Penugasan Pegawai untuk Menjalankan Tugas Belajar Kedinasan, 2016—2020



Keterangan/sumber:

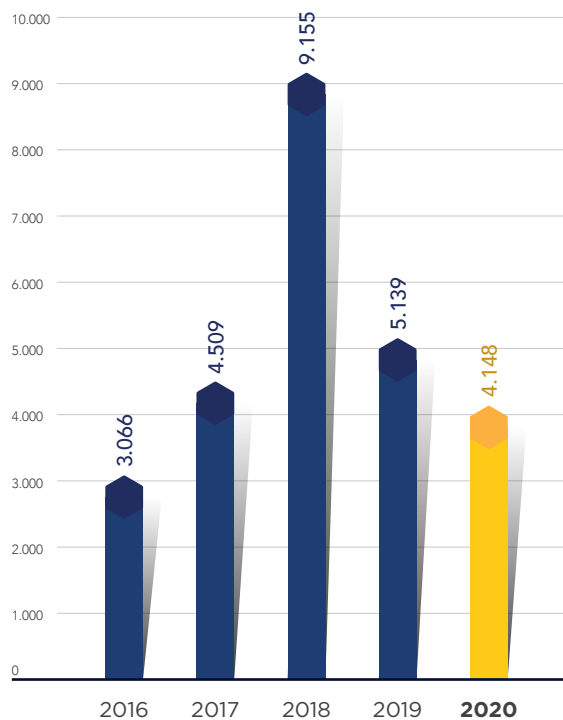
- Angka di atas adalah jumlah penugasan yang diterbitkan dalam tahun bersangkutan, bukan jumlah pegawai dengan status tugas belajar.
- Sekretariat Direktorat Jenderal Pajak.

### Penugasan Pegawai untuk Mengikuti Short Course, 2016—2020



Sumber: Sekretariat Direktorat Jenderal Pajak.

### Peserta On-the-Job Training, 2016—2020



Sumber: Sekretariat Direktorat Jenderal Pajak.