



Tata Cara Pengisian **SPT Tahunan Wajib Pajak Orang Pribadi 1770 SS**





Surat Pemberitahuan (SPT) Tahunan Pajak Penghasilan (PPh) merupakan formulir yang digunakan Wajib Pajak untuk melaporkan penghitungan dan/atau pembayaran PPh, objek pajak PPh, bukan objek pajak PPh, harta dan kewajiban.

Kewajiban Perpajakan



Jenis Formulir SPT Tahunan

Wajib Pajak Orang Pribadi

Formulir 1770

- Mempunyai penghasilan:
- dari usaha/pekerjaan bebas yang menyelenggarakan pembukuan atau norma penghitungan penghasilan neto dari satu atau lebih pemberi kerja;
 - yang dikenakan PPh final dan/atau bersifat final;
 - dari penghasilan lain.

Formulir 1770 S

- Mempunyai penghasilan:
- dari satu atau lebih pemberi kerja;
 - dalam negeri lainnya;
 - yang dikenakan PPh final dan/atau bersifat final.


Formulir 1770 SS

Mempunyai penghasilan:
Selain dari usaha dan/atau pekerjaan bebas dengan jumlah penghasilan bruto **tidak lebih dari Rp 60 juta** setahun (pekerjaan dari satu pemberi kerja).



Dokumen yang disiapkan sebelum mengisi SPT Tahunan 1770 SS:

- Bukti Potong 1721 A1/A2
- Bukti Potong PPh Final
- Daftar Harta
- Daftar Utang/ Kewajiban
- Daftar/ Kartu Keluarga



Media Penyampaian/Pelaporan SPT Tahunan :

- Datang langsung ke KPP/ KP2KP
- www.djponline.pajak.go.id
- Kantor Pos
- Melalui jasa ekspedisi
- Penyedia Jasa Aplikasi Perpajakan

Contoh Kasus:

Nn Shinta merupakan seorang karyawan di sebuah perusahaan, status belum menikah.


Penghasilan hanya diperoleh dari gaji sebagai karyawan. Nn Shinta akan menyampaikan SPT Tahunan Wajib Pajak Orang Pribadi dari penghasilan yang telah **diterima selama Tahun 2023**



Alur Tahapan Pelaporan



Login Akun
www.pajak.go.id



Pilih SPT



Isi Formulir



**Minta Kode
Verifikasi**



**Kirim Formulir
SPT**



**Tanda Terima
SPT**

Login Akun www.pajak.go.id

Jika lupa kata sandi,
tekan **Lupa Kata Sandi?**

Bagi pengguna baru,
tekan **Daftar disini**

The screenshot shows the login interface for www.pajak.go.id. It features a 'Login' title at the top. Below it are two input fields: 'NIK/NPWP' containing '123456789000000' and 'Kata Sandi' containing '*****'. To the right of the password field is an eye icon for toggling visibility. Below the password field is a security code 'npg6e' and a 'Lupa Kata Sandi ?' link. At the bottom of the form is a large orange 'Login' button. Below the button are three links: 'Pengguna Baru? **Daftar disini**', 'Belum Menerima Email Aktivasi ?', and 'Belum Punya NPWP ?'. Annotations with yellow lines point to the NIK/NPWP field, the password field, the security code, the 'Lupa Kata Sandi ?' link, and the 'Login' button.


Tuliskan **NPWP** (belum melakukan pemadanan NIK) atau bisa masukkan **NIK** (sudah melakukan Pemadanan NIK)

Tuliskan **kata sandi** akun pajak.go.id


Tuliskan **ulang kode kemanan** yang terdapat pada sebelah kiri kolom

Setelah terisi semua tekan **Login**

Jika Berhasil akan muncul tampilan kartu **NPWP** elektronik



Untuk melaporkan SPT Tahunan tekan **Lapor**



Tekan gambar e-filing untuk melakukan pelaporan SPT Tahunan

Tekan **Buat SPT** untuk membuat pelaporan SPT Tahunan

Profil ▾ Peraturan ▾ Unduh ▾ Informasi Publik ▾ Internasional ▾




Pencarian...

djp

Halo, **SHINTA**

Arsip SPT **Buat SPT** Draft SPT Bantuan

Daftar SPT

NO ↑↓	JENIS SPT ↑↓	TAHUN/MASA PAJAK ↑↓	PEMBETULAN KE ↑↓	STATUS ↑↓	JUMLAH ↑↓	SUMBER ↑↓	AKSI
1	1770SS	2021/01-12	0	Nihil	0	eFiling Web	  

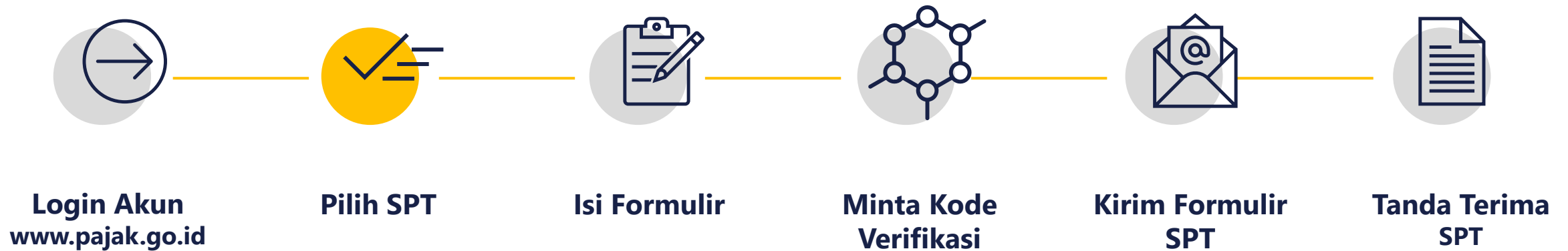
Menampilkan 1 sampai 1 dari 1 entri

Tampilkan entri Sebelumnya **1** Selanjutnya

Petunjuk Pengisian

eFiling

Alur Tahapan Pelaporan




Pilih SPT

Pilih **Tidak** jika seorang karyawan/pegawai

Pilih **Tidak** jika menjalankan kewajiban bergabung antara suami-istri

Pilih **Ya** jika penghasilan kotor minimal 60 Juta Setahun

Tekan **SPT 1770 SS** untuk mengisi SPT

 Formulir SPT

Apakah Anda Menjalankan Usaha atau Pekerjaan bebas?

☐ Ya

☒ Tidak

Apakah Anda seorang Suami atau Istri yang menjalankan kewajiban perpajakan terpisah (MT) atau Pisah Harta (PH)?

☐ Ya

☒ Tidak

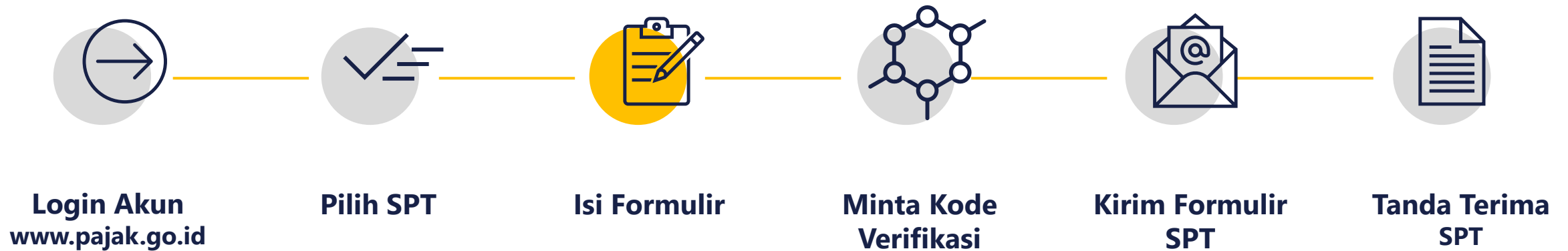
Apakah Penghasilan Bruto Yang Anda Peroleh selama setahun Kurang dari 60 Juta Rupiah?

☒ Ya


☐ Tidak

SPT 1770 SS

Alur Tahapan Pelaporan



Isi Formulir

 SPT 1770 SS

Isi Data Formulir

33.33%

Halaman ke 1 dari 3

Data Formulir

Tahun Pajak	<input type="text" value="2023"/>
Status SPT	<input checked="" type="radio"/> Normal <input type="radio"/> Pembetulan
Pembetulan Ke	<input type="text" value="0"/> 0

Selanjutnya >

Pilih **Status SPT** Tahun Normal atau Pembetulan

Pilih **Tahun Pajak** SPT Tahunan 1770 S

Untuk melanjutkan pengisian SPT Tahunan tekan **Selanjutnya**

ISI BAGIAN

A. Pajak Penghasilan

masukkan data sesuai formulir 1721-A1 atau 1721-A2 yang diberikan oleh bendahara

Sesuai Dengan Prinsip *Self Assessment*, Isi SPT Tahunan Merupakan Tanggung Jawab Wajib Pajak

A. Pajak Penghasilan

1	Penghasilan Bruto Dalam Negeri Sehubungan Dengan Pekerjaan dan Penghasilan Neto Dalam Negeri	57.600.000
2	Pengurangan	5.280.000
3	Penghasilan Tidak Kena Pajak	<div>TK/0 Tidak Kawin Tidak Ada Tanggungan</div> 54.000.000
4	Penghasilan Kena Pajak	0
5	Pajak Penghasilan Terutang	0
6	Pajak Penghasilan yang telah dipotong oleh pihak lain	0
7	Nihil	0

Berikutnya >

A. RINCIAN PENGHASILAN DAN PENGHITUNGAN PPh PASAL 21 SEBAGAI BERIKUT :		RUPIAH
* PENGHASILAN BRUTO		
1. GAJI POKOK / PENSIUN	1	57.600.000
2. TUNJANGAN ISTRI	2	0
3. TUNJANGAN ANAK	3	0
4. JUMLAH GAJI DAN TUNJANGAN KELUARGA (1 + 2 + 3)	4	57.600.000
5. TUNJANGAN PERBAIKAN PENGHASILAN	5	0
6. TUNJANGAN STRUKTURAL / FUNGSIONAL	6	0
7. TUNJANGAN BERAS	7	0
8. TUNJANGAN KHUSUS	8	0
9. TUNJANGAN LAIN - LAIN	9	0
10. JUMLAH PENGHASILAN BRUTO (4 S.D. 9)	10	57.600.000
* PENGURANG		
11. BIAYA JABATAN / BIAYA PENSIUN	11	2.880.000
12. IURANG PENSIUN ATAU IURAN THT	12	2.400.000
13. JUMLAH PENGURANGAN (11 + 12)	13	5.280.000
* PENGHITUNGAN PPh PASAL 21		
14. JUMLAH PENGHASILAN NETO (10 - 13)	14	52.320.000
15. JUMLAH PENGHASILAN NETO UNTUK PERHITUNGAN PPh PASAL 21 (SETAHUN / DISETAHUNKAN)	15	52.320.000
16. PENGHASILAN TIDAK KENA PAJAK (PTKP)	16	54.000.000
17. PENGHASILAN KENA PAJAK (PKP)	17	0
18. PPh PASAL 21 TERUTANG	18	0
19. PPh PASAL 21 YANG TELAH DIPOTONG	19	0
20. JUMLAH PPh PASAL 21		
<input type="checkbox"/> a. YANG KURANG DIPOTONG (18 - 19)		
<input type="checkbox"/> b. YANG LEBIH DIPOTONG (19 - 18)	20	NIHIL

Untuk melanjutkan pengisian SPT Tahunan tekan **Selanjutnya**

ISI BAGIAN

B. Penghasilan yang dikenakan PPh Final dan yang dikecualikan dari Objek Pajak

masukkan data jika terdapat Penghasilan yang dikenakan PPh Final dan yang dikecualikan dari Objek Pajak

B. Penghasilan yang dikenakan PPh Final dan yang dikecualikan dari Objek Pajak

8	Dasar Pengenaan Pajak/Penghasilan Bruto Pajak Penghasilan Final	<input type="text" value="0"/>
9	Pajak Penghasilan Final Terutang	<input type="text" value="0"/>
10	Penghasilan yang Dikecualikan dari Objek Pajak	<input type="text" value="0"/>

[< Sebelumnya](#)[Berikutnya >](#)

ISI BAGIAN

C. Daftar Harta dan Kewajiban

Masukan jumlah **keseluruhan harta dan kewajiban/utang** pada Akhir Tahun Pajak (31 Desember)

C. Daftar Harta dan Kewajiban

11	Jumlah Keseluruhan Harta yang Dimiliki pada Akhir Tahun Pajak	<input type="text" value="0"/>
12	Jumlah Keseluruhan Kewajiban/Utang pada Akhir Tahun Pajak	<input type="text" value="0"/>

< Sebelumnya

Berikutnya >

ISI BAGIAN

D. Pernyataan

Beri tanda centang pada bagian **Setuju** untuk melanjutkan pengisian SPT Tahunan

D. Pernyataan

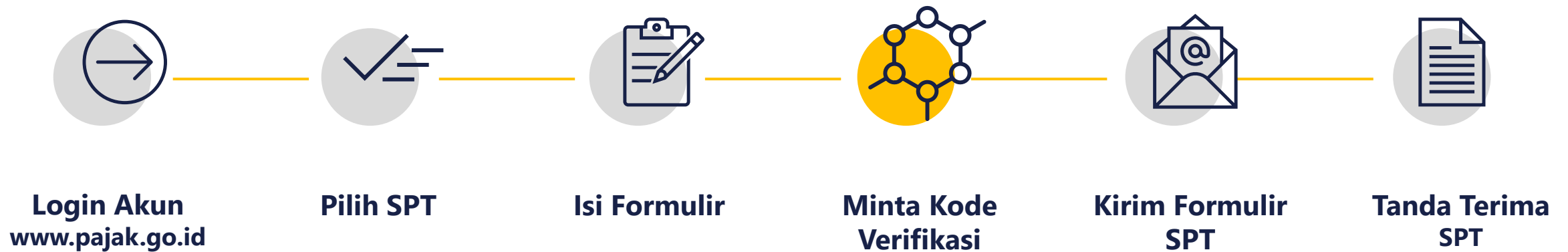
Dengan menyadari sepenuhnya akan segala akibatnya termasuk sanksi-sanksi sesuai dengan ketentuan peraturan perundang-undangan yang berlaku saya menyatakan bahwa apa yang telah saya beritahukan di atas adalah benar, lengkap, jelas.

☒ Setuju

< Sebelumnya

Selanjutnya >

Alur Tahapan Pelaporan



SPT Anda

Jenis Formulir

Tahun Pajak

Pembetulan Ke

Status SPT

Jumlah

Catatan

Ambil kode verifikasi

Masukkan kode verifikasi

Kirim SPT

Pilih media pengiriman Kode Verifikasi

☒ Email ke

☐ SMS *) ke nomor

* Anda akan dikenakan biaya untuk pengiriman SMS Kode Verifikasi

OK Batal

[di sini]

Pastikan server code yang anda terima sesuai

Pilih media pengiriman Kode Verifikasi

Jika sudah memilih tekan **OK**

Tekan **[di sini]** untuk ambil kode verifikasi

[e-Filing] Kode Verifikasi Inbox



efiling@pajak.go.id 15:44
to me ▾



Penyampaian SPT - Online
📌 Direktorat Jenderal Pajak

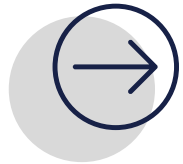
Kode Verifikasi Anda adalah :
B4A148

server code:EF764473


Anda menerima pesan ini karena adanya permintaan kode verifikasi pengiriman SPT ke server kami. Silahkan menggunakan kode tersebut untuk kepentingan pengiriman SPT anda melalui website kami. Jika Anda merasa tidak pernah melakukan permintaan kode ini, silahkan mengabaikan/menghapus pesan ini.

Cek email yang telah terdaftar pada djponline untuk melihat kode verifikasi

Alur Tahapan Pelaporan



Login Akun
www.pajak.go.id



Pilih SPT



Isi Formulir



**Minta Kode
Verifikasi**



**Kirim Formulir
SPT**



**Tanda Terima
SPT**

Kirim Formulir SPT

SPT Anda

Jenis Formulir

Tahun Pajak

Pembetulan Ke

Status SPT

Jumlah

Catatan

Ambil kode verifikasi

Masukkan kode verifikasi

[di sini]

Pastikan server code yang anda terima sesuai

B4A148

server code:[EF764473]

 **Kirim SPT**

[e-Filing] Kode Verifikasi 



efiling@pajak.go.id 15:44
to me ▾



Penyampaian SPT - Online
Direktorat Jenderal Pajak

Kode Verifikasi Anda adalah :
B4A148

server code:EF764473

Anda menerima pesan ini karena adanya permintaan kode verifikasi pengiriman SPT ke server kami. Silahkan menggunakan kode tersebut untuk kepentingan pengiriman SPT anda melalui website kami. Jika Anda merasa tidak pernah melakukan permintaan kode ini, silahkan mengabaikan/menghapus pesan ini.

Ketik kode verifikasi yang diperoleh pada kolom yang disediakan

Ketik **Kirim SPT**

Kirim Formulir SPT

SPT Anda

Jenis Formulir	1770
Tahun Pajak	2022
Pembetulan Ke	0
Status SPT	Nihil
Jumlah	
Catatan	Leng

INFO

SPT Anda berhasil dikirim, Bukti Penerimaan Elektronik telah dikirimkan ke email Anda

Apa respon Anda terhadap layanan ini?

Puas

Tidak Puas

Pilih salah satu yang sesuai

Ambil kode verifikasi

[di sini]

Pastikan server code yang anda terima sesuai

Masukkan kode verifikasi

B4A148

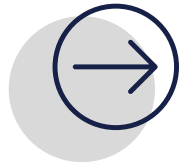
server code:[EF764473]

Kirim SPT


Beri respon terhadap layanan djponline

Cek email untuk memperoleh tanda terima

Alur Tahapan Pelaporan



Login Akun
www.pajak.go.id



Pilih SPT



Isi Formulir



**Minta Kode
Verifikasi**



**Kirim Formulir
SPT**



**Tanda Terima
SPT**

Tanda Terima SPT



Cek email yang telah terdaftar pada djponline untuk melihat **Tanda Terima Elektronik**



Pajak Kuat APBN Sehat!

Edukasi perpajakan di

edukasi.pajak.go.id

Punya aduan terkait perpajakan, laporkan di

pengaduan.pajak.go.id

Hubungi unit kerja DJP di

www.pajak.go.id/unit-kerja



Terima kasih
Pajak Kita, Untuk Kita



DitjenPajakRI



www.pajak.go.id



1 500 200