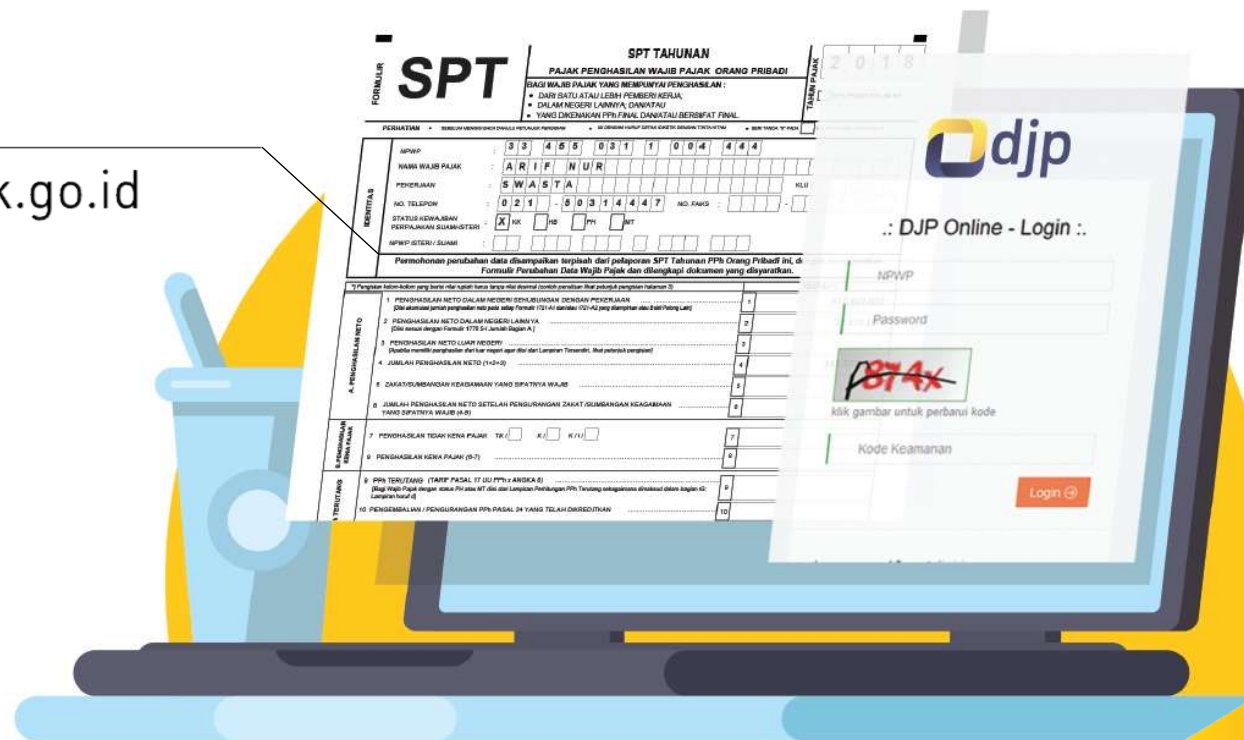


Lapor SPT Tahunan
lebih **MUDAH**,
CEPAT, dan **AMAN**
dengan

e-filing

djponline.pajak.go.id



Apa itu *e-Filing*?



Cara penyampaian SPT Tahunan secara elektronik yang dilakukan secara ***online*** dan ***real time*** melalui internet pada *website* DJP www.djponline.pajak.go.id atau ASP (*Application Service Provider* / Penyedia Jasa Aplikasi)

Mengapa harus e-Filing?
















**KINI BUKAN JAMANNYA LAGI
BERJIBAKU DENGAN KERTAS**

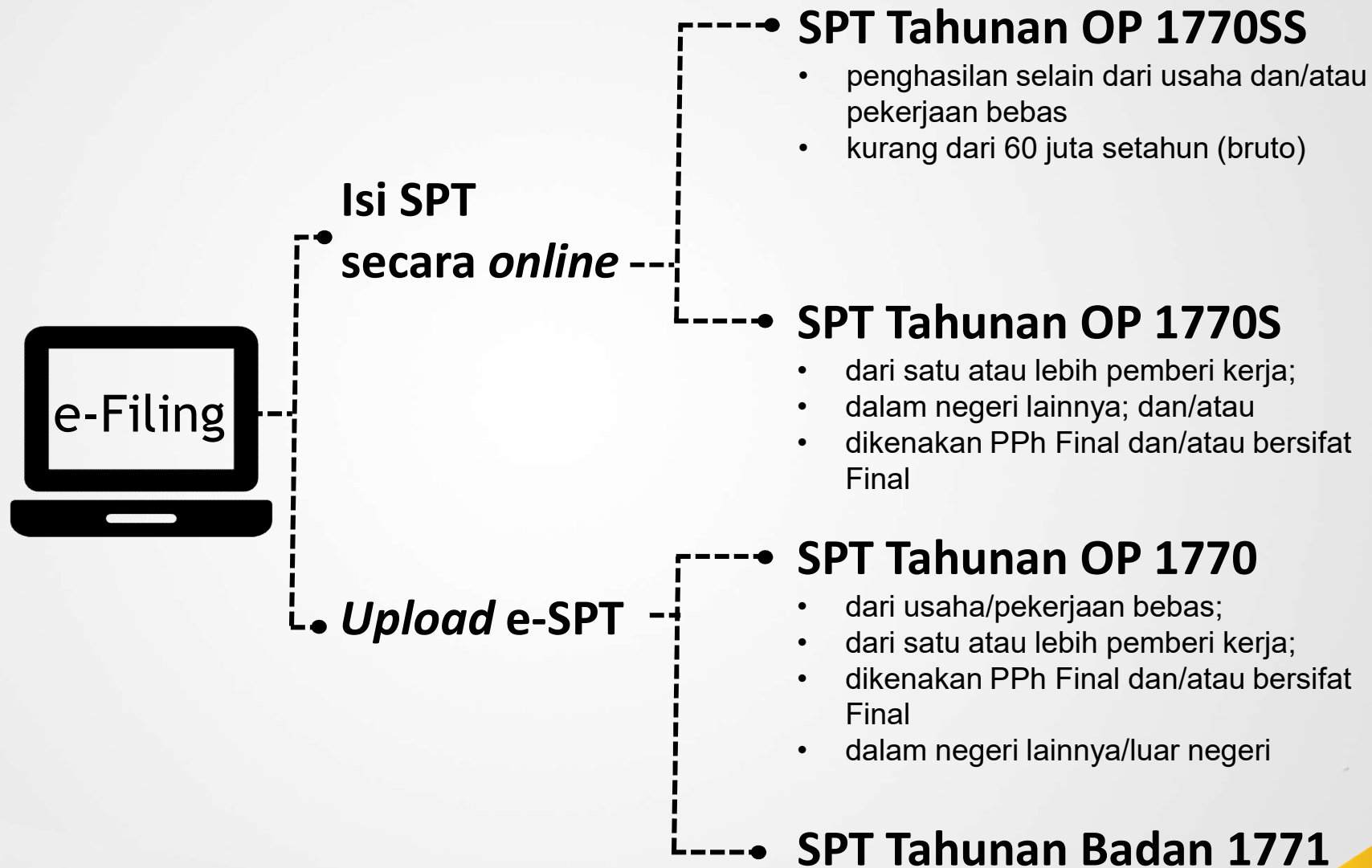


Wajib e-Filing

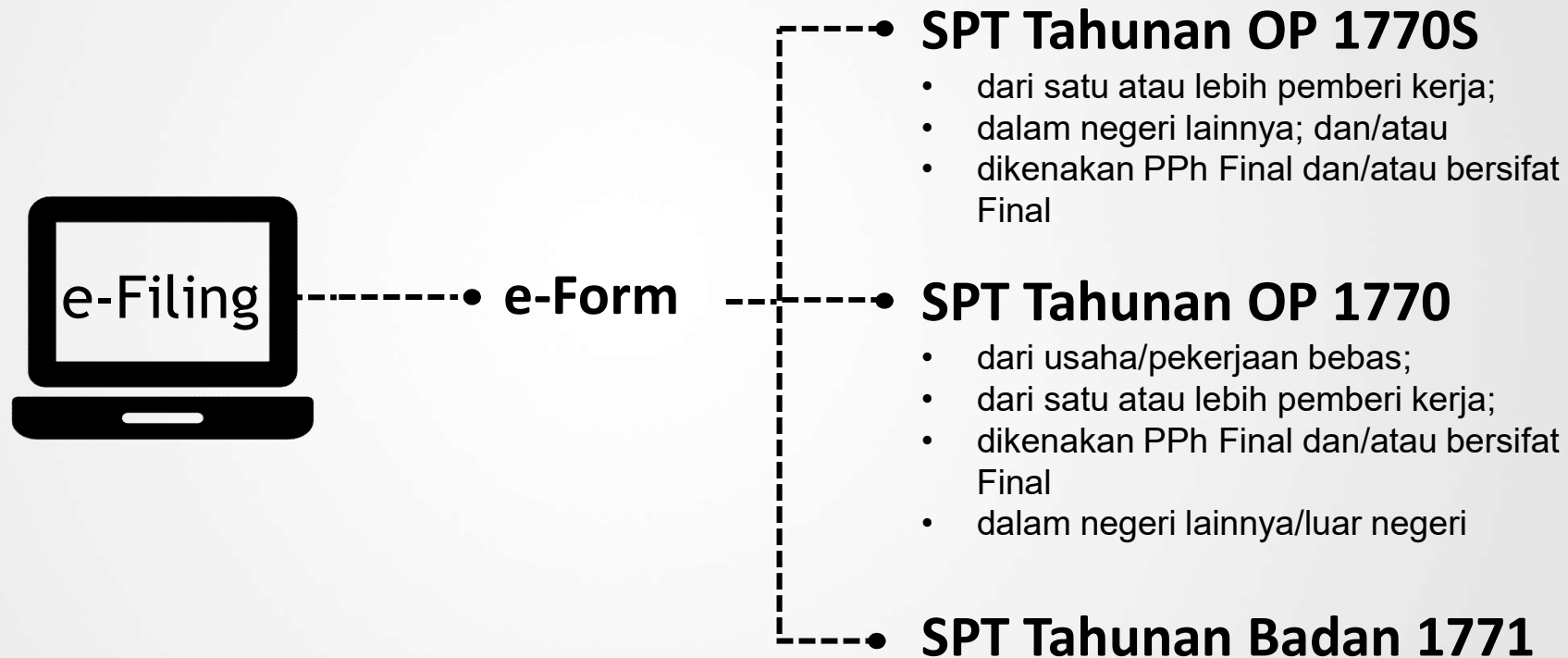
Surat Edaran

Menteri Pemberdayaan Aparatur
Negara dan Reformasi Birokrasi
(**Menteri PAN-RB**) Nomor 8
Tahun 2015







Jenis Layanan e-Filing



TAMPILAN



Mobile Phone



PC / Notebook





djponline.pajak.go.id

3 HAL PENTING!!!

**N
P
W
P**

**E
F
I
N**

**A
K
U
N**
djponline

Akun DJP Online




KPP

1



KPP mengirim EFIN ke WP



WP datang ke langsung ke KPP
untuk meminta aktivasi EFIN



2



Wajib Pajak

Proses aktivasi EFIN adalah 1 hari kerja

Jika sudah memiliki
EFIN yang aktif



Gunakan EFIN untuk
mendaftarkan akun DJP Online
pada website
djponline.pajak.go.id

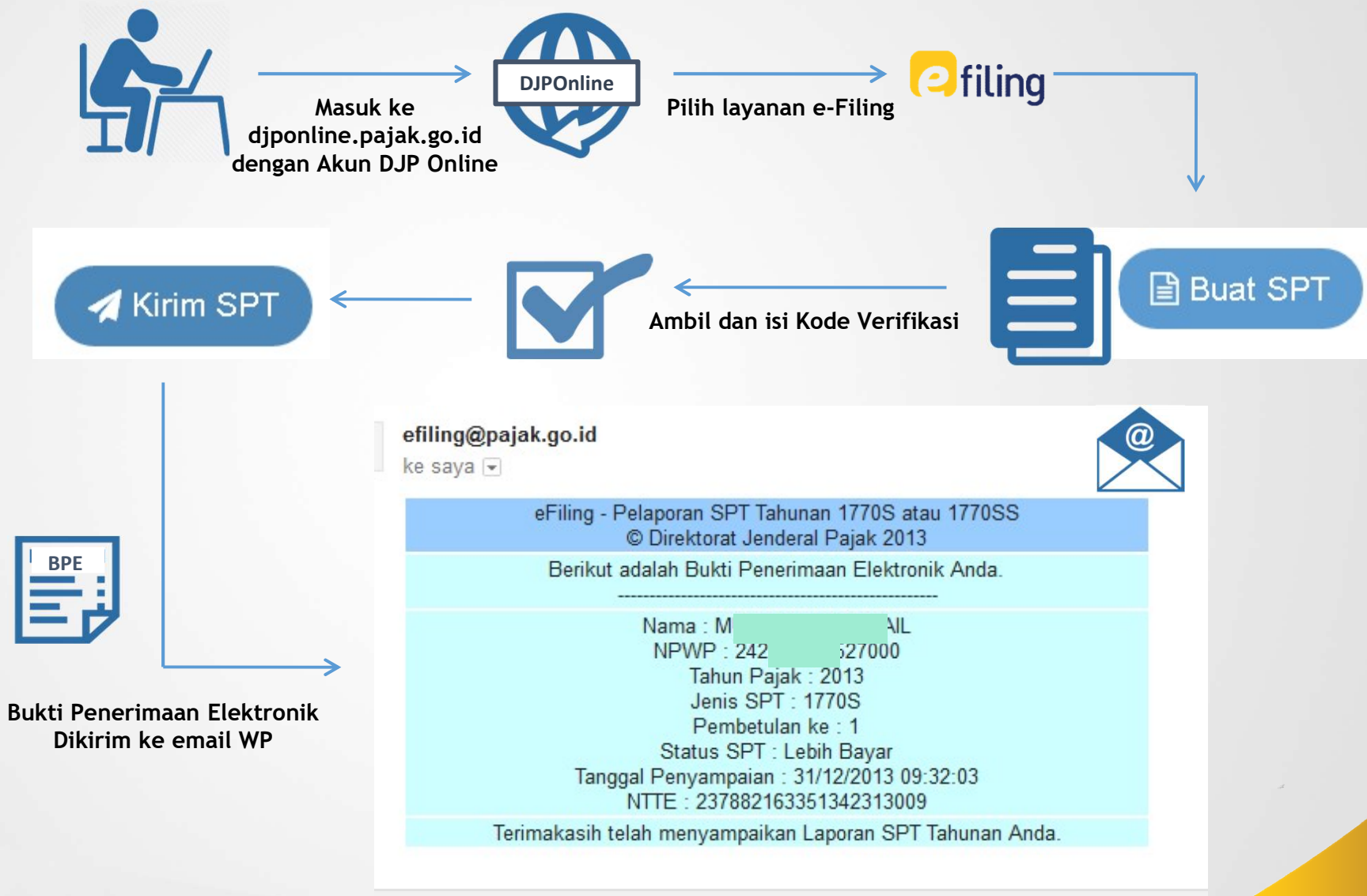


Link Aktivasi dikirim melalui
email Wajib Pajak. Klik link
tersebut untuk mengaktifkan
Akun DJP Online Anda.



Akun DJP Online
Anda telah dibuat.
Anda sudah dapat
melakukan e-Filing.


Tata Cara e-Filing



Cara Aktivasi EFIN WP Orang Pribadi



- Permohonan dilakukan dengan mendatangi langsung KPP/KP2KP terdekat oleh WP sendiri dan tidak dapat dikuasakan kepada pihak lain .
- WP mengisi, menandatangani, dan menyampaikan Formulir Permohonan Aktivasi EFIN.
- Menunjukkan asli dan menyerahkan fotokopi:
 - KTP (bagi WNI) atau Paspor dan KITAS/KITAP (bagi WNA).
 - NPWP atau Surat Keterangan Terdaftar (SKT).



Panduan e-Filing

Panduan Daftar Akun DJP Online




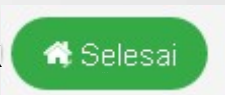



- Buka djponline.pajak.go.id , lalu klik “Daftar”

- Isi NPWP, EFIN, dan kode keamanan, lalu klik “Verifikasi”
- Sistem mengirimkan identitas pengguna (NPWP), *password*, dan *link* aktivasi melalui email yang Anda daftarkan. Klik *link* aktivasi tersebut.
- Setelah akun Anda diaktifkan, silahkan *login* kembali dengan NPWP dan *password* yang sudah diberikan.

Panduan Umum e-Filing



- Siapkan dokumen pendukung
- Buka djponline.pajak.go.id , masukkan NPWP dan password, lalu klik 
- Pilih Layanan: e-Filing
- Pilih 
- Ikuti panduan yang diberikan, termasuk yang berbentuk pertanyaan. Isi SPT mengikuti panduan yang ada.
- Jika SPT sudah dibuat, sistem akan menampilkan ringkasan SPT. Untuk mengirim SPT tersebut, ambil terlebih dahulu kode verifikasi. Kode verifikasi akan dikirim melalui email wajib pajak.
- Masukkan kode verifikasi dan klik 
- Jika belum ingin mengirim SPT, Anda dapat klik  dan SPT Anda akan tersimpan untuk dapat dilihat dan diedit kembali di menu 

Panduan *Upload* e-SPT



- Siapkan dokumen pendukung
- Buka djponline.pajak.go.id , masukkan NPWP dan password, lalu klik
- Pilih Layanan: e-Filing
- Pilih
- Ikuti panduan yang diberikan, termasuk yang berbentuk pertanyaan. Lalu pilih
- Klik dan pilih file .csv dari e-SPT Anda
- Anda juga bisa meng-*upload* lampiran (pdf), bila ada
- Upload SPT Anda
- Klik tombol “OK” pada waktu muncul info bahwa proses *upload* telah selesai
- Cek kolom “Status Pengiriman”, pastikan statusnya “Siap Kirim”
- Lanjutkan dengan proses pengambilan dan pengisian kode verifikasi, lalu kirim SPT. BPE dikirim ke email WP.

A photograph of a person's hands typing on a laptop keyboard in a sunlit office. The person is wearing a light-colored shirt and a watch. The background is a bright window with curtains, creating a warm, golden light. The laptop is open, and a notebook is visible on the desk. The overall mood is professional and productive.

Simulasi **Pengisian**

PENTING

Sebelum pengisian SPT, siapkan dokumen pendukung seperti:



- bukti pemotongan pajak;
- daftar penghasilan;
- daftar harta dan utang;
- daftar tanggungan keluarga;
- bukti pembayaran zakat/sumbangan lain;
- dan dokumen terkait lainnya.



Simulasi e-Filing Formulir 1770SS

STAPLES HANYA PADA BAGIAN INI

1770 SS

KEMENTERIAN KEUANGAN RI
DIREKTORAT JENDERAL PAJAK

**SPT TAHUNAN
PAJAK PENGHASILAN
WAJIB PAJAK ORANG PRIBADI**

NO. SPT: **20**

DISIIR OLEH PETUGAS KPP
BARCODE DITEMPEL DISINI

FORMULIR INI DIPERUNTUKAN BAGI WP ORANG PRIBADI DENGAN PENGHASILAN DARI SELAIN USANG DAN/ATAU PEKERJAAN BEBAS DAN TIDAK LEBIH DARI Rp40 JUTA DALAM SATU TAHUN

NPWP: _____
NAMA: _____

Pengisian kolom-kolom yang berisi nilai rupiah harus terisi dalam desimal

A. PAJAK PENGHASILAN

1. Penghasilan Bruto dalam Nagel Sehubungan dengan Pekerjaan dan Penghasilan Neto dalam Nagel Lainnya	1	Rp	
2. Pengurangan (Dikurangkan dengan Penghasilan Bruto 1770.01 angka 13 dan 1770.02 angka 13)	2	Rp	
3. Penghasilan Tidak Kena Pajak (Dikurangkan dengan Penghasilan Bruto 1770.01 angka 13 dan 1770.02 angka 13)	3	Rp	
4. Penghasilan Kena Pajak (1 - 2 - 3)	4	Rp	
5. Pajak Penghasilan Terutang	5	Rp	
6. Pajak Penghasilan yang telah Dipotong oleh Pihak Lain	6	Rp	
7. <input type="checkbox"/> Pajak Penghasilan yang harus Dibayar Sendiri * (5 - 6) <input type="checkbox"/> Pajak Penghasilan yang Lebih Dipotong	7	Rp	

B. PENGHASILAN YANG DIKENAKAN PPh FINAL DAN YANG DIKECUALKAN DARI OBJEK PAJAK

8. Dasar Pengenaan Pajak/Penghasilan Bruto Pajak Penghasilan Final	8	Rp	
9. Pajak Penghasilan Final Terutang	9	Rp	
10. Penghasilan yang Diexcludkan dari Objek Pajak	10	Rp	

C. DAFTAR HARTA DAN KEWAJIBAN

11. Jumlah Keseluruhan Harta yang Dimiliki pada Akhir Tahun Pajak	11	Rp	
12. Jumlah Keseluruhan Kewajiban Utang pada Akhir Tahun Pajak	12	Rp	

PERNYATAAN

Dengan menandatangani formulir ini, saya menyatakan bahwa: data yang saya isi sesuai dengan ketentuan peraturan perundang-undangan yang berlaku, saya menyetujui bahwa apa yang telah saya beritukan di atas adalah benar, lengkap, jelas.

Tanggal Pengisian

* Apabila terdapat Pajak Penghasilan yang harus dibayar sendiri, Wajib Pajak harus melampirkan sel SSF lembar la-3.

Simulasi e-Filing 1770SS


- Buka djponline.pajak.go.id , masukkan NPWP dan *password* , masukkan kode gambar/*CAPTCHA*, lalu klik “Login”

Simulasi e-Filing 1770SS

➤ Pilih Layanan: e-Filing

Layanan DJP Online


e-Billing



cara mudah bayar pajak

Sistem Pembayaran elektronik.
Lebih mudah, lebih cepat, lebih akurat!

e-Filing



e-Filing adalah salah satu cara penyampaian SPT secara elektronik.
Lebih mudah, lebih cepat, lebih aman!

➤ Pilih Buat SPT

Daftar SPT



No	Jenis SPT	Tahun/Masa Pajak	Pembetulan ke	Status	Jumlah	Action
1	1770S	2014/---	0	Kurang Bayar	120.000	   
2	1770S	2013/---	0	Nihil	0	   

Sebelumnya

1

Selanjutnya

Simulasi e-Filing 1770SS

➤ Ikuti Panduan Pengisian e-Filing

Formulir SPT

Apakah Anda Menjalankan Usaha atau Pekerjaan bebas?

☐ Ya
☒ Tidak

Apakah Anda seorang Suami atau Istri yang menjalankan kewajiban perpajakan terpisah (MT) atau Pisah Harta?

☐ Ya
☒ Tidak

Apakah Penghasilan Bruto Yang Anda Peroleh selama setahun Kurang dari 60 Juta Rupiah?

☒ Ya
☐ Tidak

SPT 1770 SS

Simulasi e-Filing 1770SS

- Isi tahun pajak, status SPT, dan status pembetulan

SPT 1770 SS

1

 Isi Data Formulir

2

 Isi Data SPT

3

 Kirim SPT

Data Formulir

Tahun Pajak

2015

←

Status SPT

☒ Normal

☐ Pembetulan

←

Pembetulan Ke

0

←

Berikutnya »

Simulasi e-Filing 1770SS

➤ Isi BAGIAN A. PAJAK PENGHASILAN

Misal pegawai negeri: masukkan data sesuai formulir 1721-A2 yang diberikan oleh bendahara

A. Pajak Penghasilan

1	Penghasilan Bruto Dalam Negeri Sehubungan Dengan Pekerjaan dan penghasilan neto dalam negeri lainnya		50.000.000
2	Pengurangan		2.500.000
3	Penghasilan Tidak Kena Pajak	K/0 Kawin Tidak Ada Tanggungan ▾	39.000.000
4	Penghasilan Kena Pajak		8.500.000
5	Pajak Penghasilan Terutang		425.000
6	Pajak Penghasilan yang telah dipotong oleh pihak lain		425.000
7	Nihil		0

Berikutnya

Simulasi e-Filing 1770SS

➤ Isi BAGIAN B. PAJAK PENGHASILAN

Misal: Dapat hadiah undian Rp1.000.000, telah dipotong PPh Final 25% (Rp250.000) dan menerima warisan (dikecualikan dari objek) Rp2.000.000

B. Penghasilan yang dikenakan PPh Final dan yang dikecualikan dari Objek Pajak

8	Dasar Pengenaan Pajak/Penghasilan Bruto Pajak Penghasilan Final	1.000.000
9	Pajak Penghasilan Final Terutang	250.000
10	Penghasilan yang Dikecualikan dari Objek Pajak	2.000.000

Sebelumnya

Berikutnya

Simulasi e-Filing 1770SS

➤ Isi BAGIAN C. DAFTAR HARTA DAN KEWAJIBAN

Misal: Harta yang dimiliki Motor Yahonda Vamio Rp15.000.000, kalung emas Rp3.000.000, dan perabot rumah senilai Rp7.000.000.

Kewajiban yang dimiliki berupa sisa kredit motor sebesar Rp12.000.000

C. Daftar Harta dan Kewajiban

11	Jumlah Keseluruhan Harta yang Dimiliki pada Akhir Tahun Pajak	25.000.000
12	Jumlah Keseluruhan Kewajiban/Utang pada Akhir Tahun Pajak	12.000.000

[Sebelumnya](#)[Berikutnya](#)

➤ Isi BAGIAN D. PERNYATAAN

D. Pernyataan

Dengan menyadari sepenuhnya akan segala akibatnya termasuk sanksi-sanksi sesuai dengan ketentuan peraturan perundang-undangan yang berlaku saya menyatakan bahwa apa yang telah saya beritahukan di atas adalah benar, lengkap, jelas.

☒ Setuju

Simulasi e-Filing 1770SS

➤ Ringkasan SPT Anda dan Pengambilan Kode Verifikasi

SPT Anda

Kode Verifikasi Dikirim ke?

Jenis Formulir: 1770SS

Tahun Pajak: 2015

Pembetulan Ke: 1

Status SPT: Nihil

Jumlah:

Kirim

Kode Verifikasi: Ambil kode verifikasi **[di sini]**, Pastikan server code yang anda terima sesuai

4 Masukkan kode verifikasi di sini

1

2 OK

3 Cek email

[e-Filing] Kode Verifikasi

efiling@pajak.go.id

to me

Indonesian English Translate message

Penyampaian SPT - Online
© Direktorat Jenderal Pajak 2015

Kode Verifikasi Anda adalah :
672151

server code:EF202958

Anda menerima pesan ini karena adanya permintaan kode verifikasi pengiriman SPT ke server kami. Silahkan menggunakan kode tersebut untuk kepentingan pengiriman SPT anda melalui website kami. Jika merasa tidak pernah melakukan permintaan kode ini, silahkan mengabaikan/menghapus pesan ini.

Kirim SPT

Klik Kirim SPT jika sudah mengisi kode verifikasi

Simulasi e-Filing 1770SS

- SPT Anda telah diisi dan dikirim. Silahkan buka email Anda, Bukti Penerimaan Elektronik (BPE) SPT Anda telah dikirim






Simulasi Pengisian e-Filing **Formulir 1770S**

Simulasi e-Filing 1770S

➤ Ikuti Panduan Pengisian e-Filing



The screenshot shows the 'Formulir SPT' (Tax Return Form) interface. It contains four questions with radio button options:


- Apakah Anda Menjalankan Usaha atau Pekerjaan bebas?**
☐ Ya
☒ Tidak
- Apakah Anda seorang Suami atau Istri yang menjalankan kewajiban perpajakan terpisah (MT) atau Pisah Harta?**
☐ Ya
☒ Tidak
- Apakah Penghasilan Bruto Yang Anda Peroleh selama setahun Kurang dari 60 Juta Rupiah?**
☐ Ya
☒ Tidak
- Anda Dapat Menggunakan formulir 1770 S, pilihlah form yang akan digunakan**
☐ Dengan Bentuk Formulir
☒ Dengan panduan


At the bottom, there is an orange button labeled 'SPT 1770 S dengan panduan'.

- Jika Anda sudah memiliki pengetahuan yang cukup dalam mengisi Formulir 1770S dalam bentuk Formulir, silahkan pilih pengisian form “Dengan Bentuk Formulir”.
- Jika Anda ingin dipandu dan dipermudah bentuk tampilan pengisiannya, silahkan pilih pengisian form “Dengan panduan”

Simulasi e-Filing 1770S

1. Isi data formulir yang akan diisi





Tahun Pajak

2015

Status SPT

☒ Normal
☐ Pembetulan Ke-


Pembetulan Ke-

0

Langkah Berikutnya »

Simulasi e-Filing 1770S

2. Jika Anda memiliki Bukti Pemotongan Pajak, tambahkan dalam langkah ke dua

 SPT 1770 S - Langkah ke- 2 dari 18

Daftar Pemotongan/Pemungutan PPh Oleh Pihak Lain dan PPh Yang Ditanggung Pemerintah

Tambah +

Nama Pemotong/Pemungut Pajak	NPWP Pemotong/Pemungut Pajak	Nomor Bukti Pemotongan/Pemungutan	Tanggal Bukti Pemotongan/Pemungutan	Jenis Pajak	Jumlah PPh Yang Dipotong/Dipungut	Acti
No data available in table						
JAC					0	

Showing 0 to 0 of 0 entries

<< 1 >>

« Langkah Sebelumnya



Langkah Berikutnya »

Simulasi e-Filing 1770S

2. Misal: Pemotongan Gaji PNS oleh Bendahara yang dituangkan dalam formulir 1721-A2, kita input ke dalam kotak dialog ini.

Bukti Potong Baru

Jenis Pajak	Pasal 21
NPWP Pemotong/Pemungut Pajak *	000941468012000
Nama Pemotong/Pemungut Pajak	GAJI KANTOR PUSAT DITJEN PAJAK
Nomor Bukti Pemotongan/Pemungutan *	15-0002609
Tanggal Bukti Pemotongan/Pemungutan *	19-01-2016
Jumlah PPh Yang Dipotong/Dipungut	5.246.800

Simulasi e-Filing 1770S

2. Setelah disimpan, akan tertampil dalam ringkasan pemotongan pajak di Langkah ke-2

 SPT 1770 S - Langkah ke- 2 dari 18

Daftar Pemotongan/Pemungutan PPh Oleh Pihak Lain dan PPh Yang Ditanggung Pemerintah

Tambah +

Nama Pemotong/Pemungut Pajak	NPWP Pemotong/Pemungut Pajak	Nomor Bukti Pemotongan/Pemungutan	Tanggal Bukti Pemotongan/Pemungutan	Jenis Pajak	Jumlah PPh Yang Dipotong/Dipungut	Action
GAJI KANTOR PUSAT DITJEN PAJAK	00.094.146.8-012.000	15-0002609	19-01-2016	Pasal 21	5.246.800	Ubah Hapus
JAC					5.246.800	

Showing 1 to 1 of 1 entries

<<

1

>>

« Langkah Sebelumnya

Langkah Berikutnya »

Simulasi e-Filing 1770S

3. Masukkan Penghasilan Neto Dalam Negeri Sehubungan dengan Pekerjaan

 SPT 1770 S - Langkah ke- 3 dari 18

Masukkan Penghasilan Neto Dalam Negeri Sehubungan dengan Pekerjaan

Penghasilan Neto Dalam Negeri Sehubungan dengan Pekerjaan

107.312.548

« Langkah Sebelumnya

Langkah Berikutnya »

Simulasi e-Filing 1770S

4. Masukkan Penghasilan Dalam Negeri Lainnya, bila ada

🏠 SPT 1770 S - Langkah ke- 4 dari 18

Apakah Anda memiliki penghasilan Dalam Negeri Lainnya?

☒ Ya
☐ Tidak

1	Bunga	
2	Royalti	
3	Sewa	
4	Hadihah	
5	Keuntungan dari Penjualan/Pengalihan Harta	
6	Penghasilan Lain	
Jumlah Bagian A		0

« Langkah Sebelumnya | Langkah Berikutnya »

Simulasi e-Filing 1770S

5. Masukkan Penghasilan Luar Negeri, bila ada

 SPT 1770 S - Langkah ke- 5 dari 18

Apakah Anda memiliki penghasilan Luar Negeri?

☒ Ya
☐ Tidak

Penghasilan Neto Luar Negeri

[< Langkah Sebelumnya](#) [Langkah Berikutnya >](#)

Simulasi e-Filing 1770S

6. Masukkan Penghasilan yang tidak termasuk objek pajak, bila ada

Misal: warisan sebesar Rp10.000.000

SPT 1770 S - Langkah ke- 6 dari 18

Apakah Anda memiliki penghasilan yang Tidak termasuk Objek Pajak?

☒ Ya
☐ Tidak

1	Bantuan/Sumbangan/Hibah	0
2	Warisan	10.000.000
3	Bagian Laba Anggota Perseroan Komanditer tidak atas saham, persekutuan, perkumpulan, firma, kongsi	0
4	Klaim Asuransi Kesehatan, Kecelakaan, Jiwa, Dwiguna, Beasiswa	0
5	Beasiswa	0
6	Penghasilan Lainnya yang tidak termasuk Objek Pajak	0
Jumlah Bagian B		10.000.000

« Langkah Sebelumnya Langkah Berikutnya »

Simulasi e-Filing 1770S

7. Masukkan Penghasilan yang telah dipotong PPh Final, bila ada

Misal: Hadiah Undian senilai Rp20.000.000, telah dipotong PPh Final 25%
(Rp5.000.000)

SPT 1770 S - Langkah ke- 7 dari 18

Apakah Anda memiliki penghasilan yang pajaknya sudah dipotong secara final?

☒ Ya
☐ Tidak

No	Sumber/Jenis Penghasilan	DPP/ Penghasilan Bruto	PPh Terutang	Action
4	Hadiah Undian	20.000.000	5.000.000	Ubah Hapus
Jumlah			5.000.000	

« Langkah Sebelumnya Langkah Berikutnya »

Bagian A. Penghasilan yang dikenakan PPh Final dan/atau bersifat final

Sumber/Jenis Penghasilan: 4. Hadiah Undian

DPP/Penghasilan Bruto: 20.000.000

PPh Terutang: 5.000.000

Simpan Batal

Tambah +

Simulasi e-Filing 1770S

8. Tambahkan Harta yang Anda miliki.

Jika tahun sebelumnya Anda sudah melaporkan daftar harta dalam e-filing, Anda dapat menampilkan kembali dengan klik “Harta Pada SPT Tahun Lalu”

The screenshot displays the 'SPT 1770 S - Langkah ke- 8 dari 18' interface. A modal window titled 'Harta Baru/New Asset' is open, showing fields for 'Kode Harta' (042-Sepeda Motor), 'Nama Harta' (Yahonda Vamio), 'Tahun Perolehan' (2014), 'Harga Perolehan' (15.000.000), and 'Keterangan' (Plat Nomor B168OKE, nomor BPKB HG-3187317F). Below the modal, a button labeled 'Tambah +' is circled in red, with an orange arrow pointing to it from the text above. The main interface includes a question 'Apakah Anda memiliki harta?' with radio buttons for 'Ya' and 'Tidak'. Below this is a button 'Harta Pada SPT Tahun Lalu'. A table lists the asset details, including a 'Sub Total' and 'Jumlah Bagian B (JBB)'. At the bottom, there are navigation buttons: '« Langkah Sebelumnya' and 'Langkah Berikutnya »'.

Harta Baru/New Asset

Kode Harta: 042-Sepeda Motor

Nama Harta: Yahonda Vamio

Tahun Perolehan: 2014

Harga Perolehan: 15.000.000

Keterangan: Plat Nomor B168OKE, nomor BPKB HG-3187317F

Simpan Batal

Tambah +

Apakah Anda memiliki harta?

☒ Ya

☐ Tidak

Harta Pada SPT Tahun Lalu

Kode Harta	Nama Harta	Tahun Perolehan	Harga Perolehan	Keterangan	Action
042	Yahonda Vamio	2014	15.000.000	Plat Nomor B168OKE	Ubah Hapus
Sub Total			15.000.000		
Jumlah Bagian B (JBB)			36.499.000		

Menampilkan 6 sampai 6 dari 6 data

« Langkah Sebelumnya Langkah Berikutnya »

Simulasi e-Filing 1770S

9. Tambahkan Utang yang Anda miliki.

Jika tahun sebelumnya Anda sudah melaporkan daftar utang dalam e-filing, Anda dapat menampilkannya kembali dengan memilih “Utang Pada SPT Tahun Lalu”

SPT 1770 S - Langkah ke- 9 dari 18

Apakah Anda memiliki utang?

☒ Ya
☐ Tidak

Utang Pada SPT Tahun Lalu

Hutang Baru

Kode Utang

101-Utang Bank/Lembaga Keuangan bu...

Nama Pemberi Pinjaman

Yahonda Finance

Alamat Pemberi Pinjaman

Jakarta

Tahun Peminjaman

2014

Jumlah

15.000.000

Simpan

Batal

Tambah +

Kode Utang	Nama Pemberi Pinjaman	Alamat Pemberi Pinjaman	Tahun Peminjaman	Jumlah	Action
No data available in table					
Sub Total				0	
Jumlah Bagian C (JBC)				0	

Menampilkan 0 sampai 0 dari 0 data

« Langkah Sebelumnya

Langkah Berikutnya »

Simulasi e-Filing 1770S

10. Tambahkan tanggungan yang Anda miliki.

Jika tahun sebelumnya Anda sudah melaporkan daftar tanggungan dalam e-filing, Anda dapat menampilkannya kembali dengan memilih “Tanggungan Pada SPT Tahun Lalu”

SPT 1770 S - Langkah ke- 10 dari 18

Apakah Anda memiliki Tanggungan?

☒ Ya
☐ Tidak

Tanggungan Pada SPT Tahun Lalu

Keluarga Baru/New Family

Nama

Anak Lanang

NIK

1111111111111111

Hubungan Keluarga

Anak Kandung

Pekerjaan

Bayi

Simpan

Batal

Tambah +

Nama	NIK	Hubungan Keluarga	Pekerjaan	Action
Anak Lanang	1111111111111111	Anak Kandung	Bayi	Ubah Hapus

Menampilkan 1 sampai 1 dari 1 data

<< 1 >>

« Langkah Sebelumnya

Langkah Berikutnya »

Simulasi e-Filing 1770S

11. Isilah dengan Zakat/Sumbangan Keagamaan Wajib yang Anda bayarkan ke Lembaga Pengelola yang disahkan oleh Pemerintah

 SPT 1770 S - Langkah ke- 11 dari 18

Apakah Anda membayar Zakat/Sumbangan Keagamaan Kegiatan Wajib?

☐ Ya

☒ Tidak

[<< Langkah Sebelumnya](#) [Langkah Berikutnya >>](#)

Simulasi e-Filing 1770S

12. Isilah dengan sesuai status perpajakan suami istri. Dalam hal ini, mohon diperhatikan jika Anda melakukan kewajiban perpajakan secara terpisah dengan suami/istri, hidup berpisah, atau melakukan perjanjian pemisahan harta. (MT/HB/PH)

Misal: WP adalah kepala keluarga dan istri tidak bekerja

SPT 1770 S - Langkah ke- 12 dari 18

Status Kewajiban Perpajakan Suami Istri

Status Perkawinan ☐ Tidak Kawin ☒ Kawin

Status Kewajiban Perpajakan Suami-Istri

NPWP Istri/Suami


Pilih Golongan PTKP Anda

7	Penghasilan Tidak Kena Pajak/Jumlah Tanggungan	<input type="text" value="Kawin/K"/>	<input type="text" value="0"/>
---	------------------------------------------------	--------------------------------------	--------------------------------

« Langkah Sebelumnya **Langkah Berikutnya** »

Simulasi e-Filing 1770S

13. Isilah dengan pengembalian/pengurangan PPh Pasal 24 dari penghasilan Luar Negeri, bila ada.

 SPT 1770 S - Langkah ke- 13 dari 18

Apakah Anda memiliki pengembalian/pengurangan PPh Pasal 24 dari penghasilan LN?


☐ Ya

☒ Tidak

« Langkah SebelumnyaLangkah Berikutnya »

Simulasi e-Filing 1770S

14. Isilah dengan Pembayaran PPh Pasal 25 dan Pokok SPT PPh Pasal 25, bila ada.

 SPT 1770 S - Langkah ke- 14 dari 18

Apakah Anda melakukan pembayaran PPh Pasal 25?

14a. PPh Yang dibayar Sendiri --> PPh Pasal 25

Apakah Anda sudah membayar STP PPh Pasal 25 (hanya pokok pajak)?

14b. PPh Yang dibayar Sendiri --> STP PPh Pasal 25 (Hanya Pokok Pajak)

[<< Langkah Sebelumnya](#) [Langkah Berikutnya >>](#)

Simulasi e-Filing 1770S

15. Penghitungan Pajak Penghasilan

🏠 SPT 1770 S - Langkah ke- 15 dari 18

Penghitungan Pajak Penghasilan (PPh)

Jumlah Penghasilan Neto setelah Pengurangan Zakat/Sumbangan Keagamaan yang sifatnya Wajib (4-5)	107.312.548
Penghasilan Tidak Kena Pajak/Jumlah Tanggungan	39.000.000
Penghasilan Kena Pajak (6-7)	68.312.000
PPh Terutang (Tarif Pasal 17 UU PPh x Angka 8)	5.246.800
Jumlah PPh Terutang (9+10)	5.246.800
PPh yang dipotong/dipungut pihak lain/ditanggung pemerintah dan/atau Kredit Pajak Luar Negeri dan/atau terutang di luar negeri	5.246.800
PPh yang Harus Dibayar Sendiri	0
Jumlah Kredit Pajak (14a + 14b + 14c)	0
Nihil	0

« Langkah Sebelumnya

Langkah Berikutnya »

Simulasi e-Filing 1770S

16. Penghitungan PPh Pasal 25, bila ada

🔒 SPT 1770 S - Langkah ke- 16 dari 18

Proses Kurang/Lebih Bayar

Penghitungan PPh Pasal 25

Angsuran PPh Pasal 25 Tahun Pajak Berikutnya Sebesar (Dihitung Berdasarkan)


Pilih...

« Langkah Sebelumnya

Langkah Berikutnya »

Simulasi e-Filing 1770S

17. Konfirmasi

 SPT 1770 S - Langkah ke- 17 dari 18

Dengan menyadari sepenuhnya akan segala akibatnya termasuk sanksi-sanksi sesuai dengan ketentuan peraturan perundang-undangan yang berlaku saya menyatakan bahwa apa yang telah saya beritahukan di atas adalah benar, lengkap, jelas.

☒ Setuju/Agree

« Langkah SebelumnyaLangkah Berikutnya »

Simulasi e-Filing 1770S

➤ Ringkasan SPT Anda dan Pengambilan Kode Verifikasi

SPT Anda

Kode Verifikasi Dikirim ke?

Jenis Formulir: 1770S

Tahun Pajak: 2015

Pembetulan Ke: 1

Status SPT: Nihil

Jumlah:

Kirim

Kode Verifikasi: Ambil kode verifikasi **[di sini]**. Pastikan server code yang anda terima sesuai.

4 Masukkan kode verifikasi di sini

1

2 OK

3 Cek email

[e-Filing] Kode Verifikasi

efiling@pajak.go.id

to me

Indonesian English Translate message

Penyampaian SPT - Online
© Direktorat Jenderal Pajak 2015

Kode Verifikasi Anda adalah :
672151

server code:EF202958

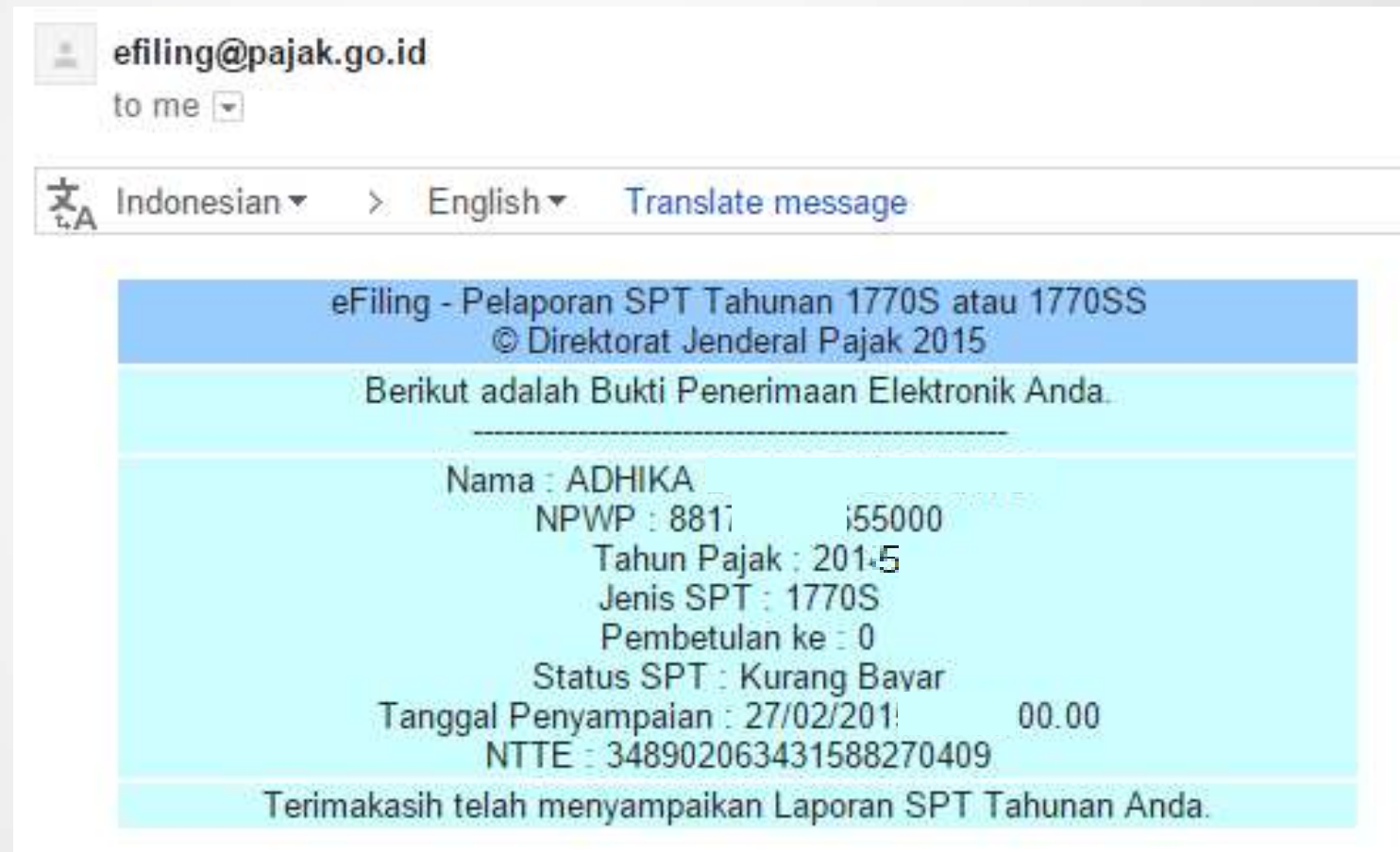
Anda menerima pesan ini karena adanya permintaan kode verifikasi pengiriman SPT ke server kami. Silahkan menggunakan kode tersebut untuk kepentingan pengiriman SPT anda melalui website kami. Jika merasa tidak pernah melakukan permintaan kode ini, silahkan mengabaikan/menghapus pesan ini.

Kirim SPT

Klik Kirim SPT jika sudah mengisi kode verifikasi

Simulasi e-Filing 1770S

- SPT Anda telah diisi dan dikirim. Silahkan buka email Anda, Bukti Penerimaan Elektronik (BPE) SPT Anda telah dikirim





**BAGAIMANA JIKA SPT BERSTATUS
KURANG BAYAR?**

Simulasi e-Filing Kurang Bayar

Dalam formulir 1770SS, akan muncul kotak dialog untuk melaporkan pembayaran pajak atau membuat ID Billing di bawah BAGIAN A. PAJAK PENGHASILAN

A. Pajak Penghasilan

1	Penghasilan Bruto Dalam Negeri Sehubungan Dengan Pekerjaan dan penghasilan neto dalam negeri lainnya	45.000.000	
2	Pengurangan	2.250.000	
3	Penghasilan Tidak Kena Pajak	TK/0 Tidak Kawin Tidak Ada Tanggunga	36.000.000
4	Penghasilan Kena Pajak	6.750.000	
5	Pajak Penghasilan Terutang	337.500	
6	Pajak Penghasilan yang telah dipotong oleh pihak lain		
7	Kurang Bayar	337.500	

Status SPT Anda adalah Kurang Bayar, sudahkah Anda melakukan pembayaran?

☒ **Belum**, Saya akan membuat kode billing untuk melakukan pembayaran


☐ **Sudah**, Saya sudah melakukan pembayaran

- Buat kode billing pembayaran pajak

Buat Kode Billing

Simulasi e-Filing Kurang Bayar

Dalam formulir 1770S, akan muncul kotak dialog untuk melaporkan pembayaran pajak atau membuat ID Billing di Langkah ke-16

 SPT 1770 S - Langkah ke- 16 dari 18

Proses Kurang/Lebih Bayar

Status SPT Anda adalah Kurang Bayar, sudahkah Anda melakukan pembayaran?

☐ Belum, Saya akan membuat kode billing untuk melakukan pembayaran

☐ Sudah, Saya sudah melakukan pembayaran

Penghitungan PPh Pasal 25

Angsuran PPh Pasal 25 Tahun Pajak Berikutnya Sebesar (Dihitung Berdasarkan)

Pilih..

« Langkah Sebelumnya

Langkah Berikutnya »

Simulasi e-Filing Kurang Bayar

- Jika **SUDAH MEMBAYAR**, silakan pilih “SUDAH”, kemudian masukkan kode Nomor Tanda Penerimaan Negara (NPTN) dan tanggal setor yang tercetak dalam bukti pembayaran pajak Anda.

Status SPT Anda adalah Kurang Bayar, sudahkah Anda melakukan pembayaran

- ☐ Belum, Saya akan membuat kode billing untuk melakukan pembayaran
- ☒ Sudah, Saya sudah melakukan pembayaran

-	Silahkan masukkan Nomor Transaksi Penerimaan Negara (NTPN) dan Tanggal Pembayaran. (Gunakan titik koma(;) untuk memisahkan NTPN jika terdapat lebih dari satu NTPN)	1007041109140807
-	Tanggal	16-02-2016

***** BANK MANDIRI *****

TANGGAL	WAKTU	TERMINAL
08/09/12	19:44	S1AP0445

LOKASI OPTIVA 500

NO. RECORD 855

MULTI PAYMENT
PAJAK

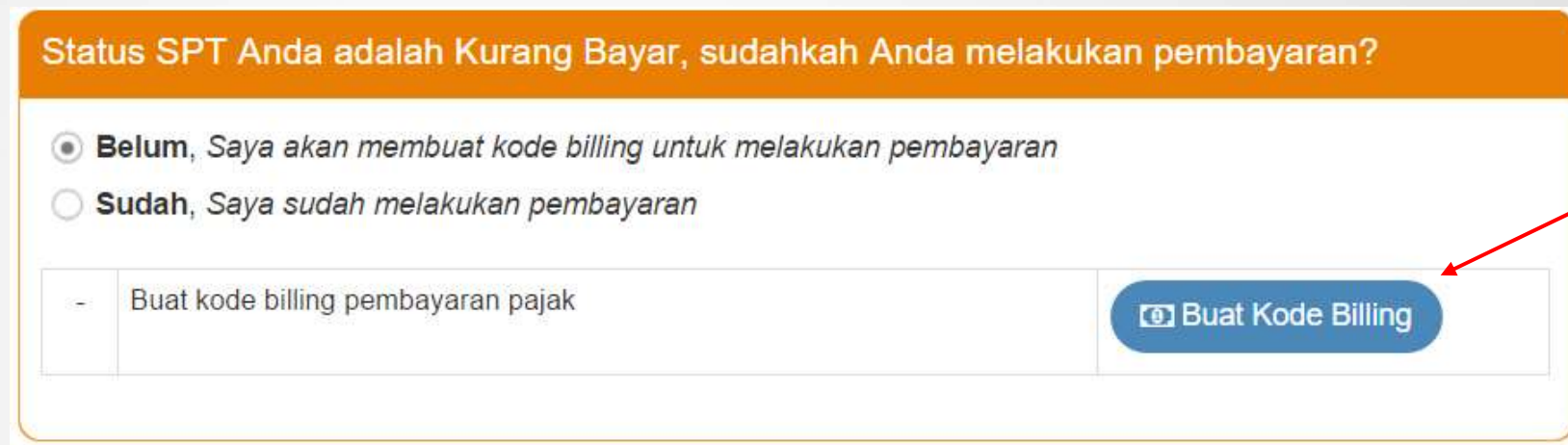
NPWP/NAMA : 010611739406001/BANK M
NTB/MP : 000003080992/08082012
SKP/AKUN : 000000000000000/411112
ID BILLING: 012080000134251
NTPN/KJS : 1007041109140807/100

ADMIN : RP. 0.00
TOTAL : RP. 1.00

STRUK INI ADALAH BUKTI
PEMBAYARAN YANG SAH

Simulasi e-Filing Kurang Bayar

- Jika BELUM MEMBAYAR, silakan pilih “BELUM”, kemudian pilih “BUAT KODE BILLING”





Status SPT Anda adalah Kurang Bayar, sudahkah Anda melakukan pembayaran?

☒ **Belum**, Saya akan membuat kode billing untuk melakukan pembayaran

☐ **Sudah**, Saya sudah melakukan pembayaran

- Buat kode billing pembayaran pajak




- Silakan bayar Kode Billing tersebut di ATM/ Internet Banking/ EDC/ Bank Persepsi/ Kantor Pos Persepsi
- Jika sudah membayar, buka dan edit kembali SPT Anda di menu 
- Input NTPN dan tanggal, lalu lanjutkan hingga tahap pengiriman SPT

Simulasi e-Filing Kurang Bayar

- Dalam hal  gagal dilakukan, maka akan muncul notifikasi seperti ini:

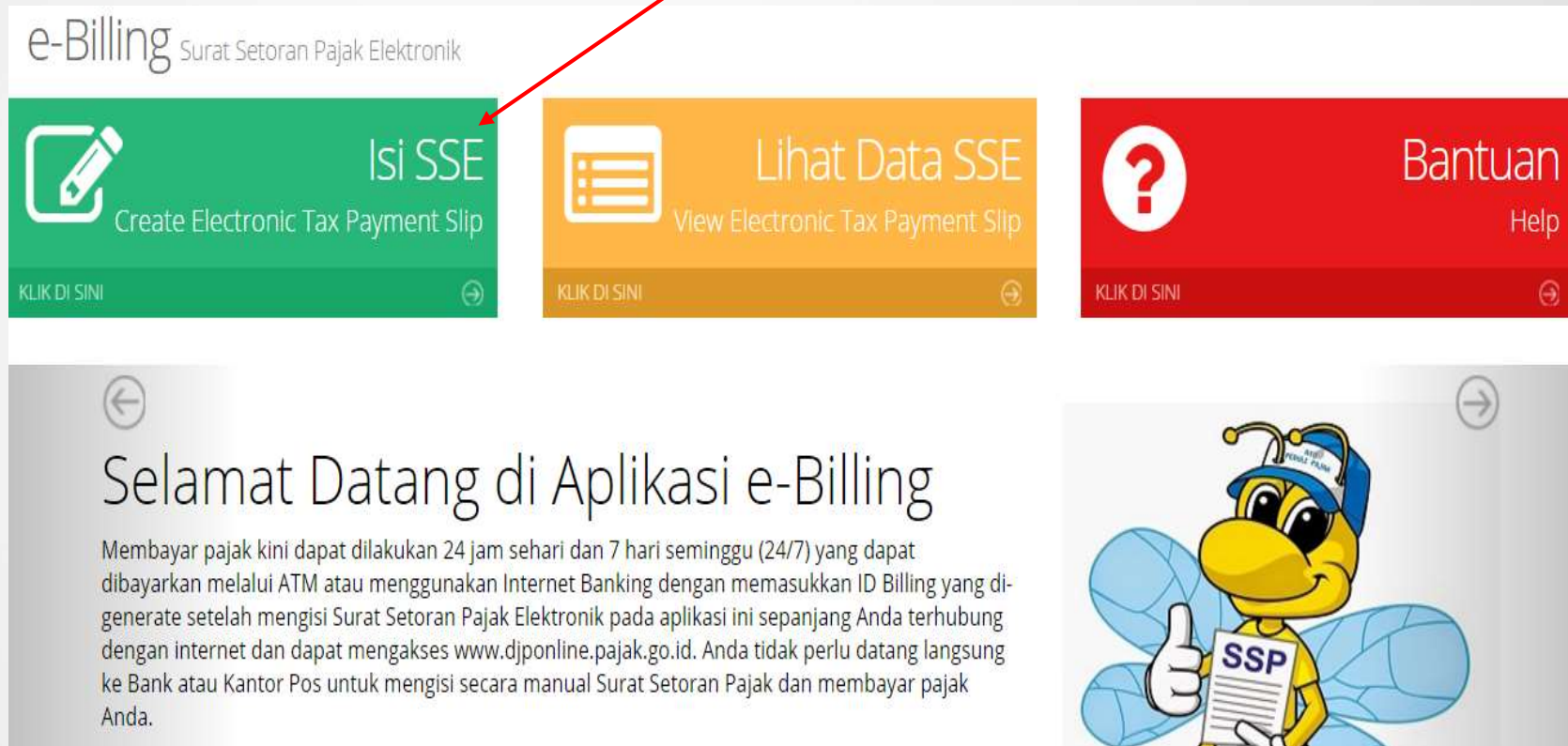


- Silakan buat Kode Billing melalui menu Billing System pada halaman awal setelah login DJP Online



Simulasi e-Filing Kurang Bayar

- Kemudian pilih “Isi SSE”



Simulasi e-Filing Kurang Bayar

FORM SURAT SETORAN ELEKTRONIK

NPWP	88. 1.0-655.000
Nama	ADHIKA
Alamat	
Kota	KEDIRI
Jenis Pajak *	411125-PPh Pasal 25/29 OP
Jenis Setoran *	200-Tahunan
Masa Pajak *	Januari s/d Desember
Tahun Pajak *	2015
Jumlah Setor *	Rp. 15.700.000


Jenis Pajak:
411125-PPh
Pasal 25/29

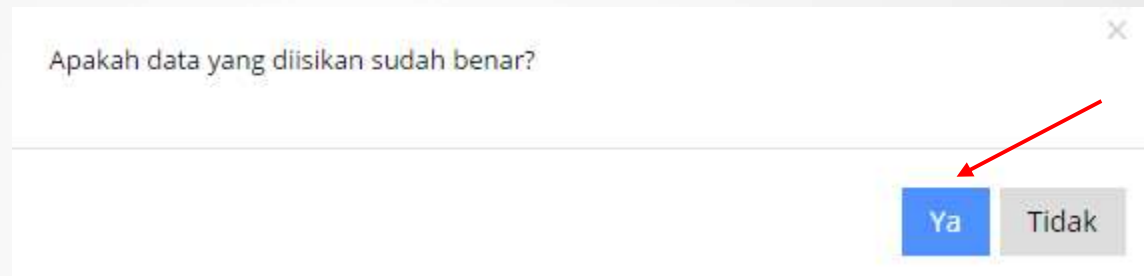
Jenis Setoran:
200-Tahunan

Tahun Pajak:
2015

Masukkan Nilai
Kurang Bayar

Simulasi e-Filing Kurang Bayar

- Klik  untuk melanjutkan
- Klik “Ya” jika yakin data sudah benar



- Info Rekaman SSP telah berhasil



Simulasi e-Filing Kurang Bayar

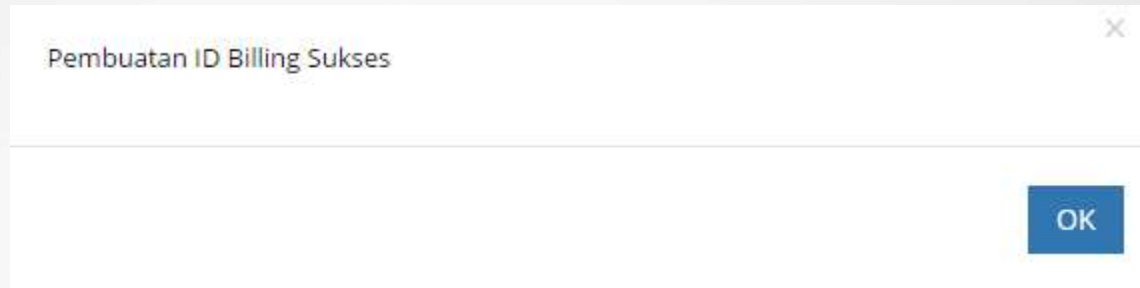
- Klik “Kode Billing” untuk menerbitkan ID Billing

Nama	ADHIKA		
Alamat			
Kota	KEDIRI		
Jenis Pajak *	411125-PPH Pasal 25/29 OP		
Jenis Setoran *	200-Tahunan		
Masa Pajak *	Januari	s/d	Desember
Tahun Pajak *	2015		
Jumlah Setor *	Rp.	15.700.000	

[< Ubah SSP](#) [Kode Billing >](#)

Simulasi e-Filing Kurang Bayar


- Akan muncul notifikasi jika pembuatan ID Billing telah sukses



- Ringkasan SSE dan Kode Billing akan ditampilkan oleh sistem. WP juga bisa mencetak ID Billing tersebut


Gunakan Kode Billing di bawah ini untuk melakukan pembayaran.

Kode Billing	016020862378331
Masa Aktif Kode Billing	25/02/2016 14:17:08

 Cetak Kode Billing >

Simulasi e-Filing Kurang Bayar

➤ Tampilan cetakan ID Billing

	KEMENTERIAN KEUANGAN R.I. DIREKTORAT JENDERAL PAJAK	CETAKAN KODE BILLING
TX No	: A16125259159	
NPWP	: 88. 1.0-655.000	
NAMA	: ADHIKA	
ALAMAT	:	
KOTA	: KEDIRI	
NOP	: -	
JENIS PAJAK	: 411125 - PPh Pasal 25/29 OP	
JENIS SETORAN	: 200 - Tahunan	
MASA PAJAK	: 0112	
TAHUN PAJAK	: 2015	
NO. SK	: -	
JUMLAH SETOR	: Rp. 15.700.000	
GUNAKAN KODE BILLING DI BAWAH INI UNTUK MELAKUKAN PEMBAYARAN.		
ID BILLING	: 016020862378331	
MASA AKTIF	: 25/02/2016 14:17:08	


- Silakan bayar Kode Billing tersebut melalui ATM, Internet Banking, teller Bank Persepsi, Mesin Mini ATM, atau Kantor Pos.
- Masukkan NTPN dari Bukti Penerimaan Negara(BPN) ke e-Filing



**BAGAIMANA JIKA SPT BERSTATUS
LEBIH BAYAR?**

Simulasi e-Filing Lebih Bayar

Jika muncul notifikasi SPT LB,
maka SPT Anda statusnya adalah
“LEBIH BAYAR”



Simulasi e-Filing Lebih Bayar



- ✓ **Pastikan** Anda telah mengisi SPT (seluruh penghasilan, pengurang, PTKP dan PPh yang dipotong pihak lain) dengan benar dan lengkap.



- ✓ Kelebihan pembayaran pajak Anda dikembalikan setelah dilakukan pemeriksaan atau penelitian. **Siapkan** SPT dan dokumen pendukung (seperti: bukti pemotongan).



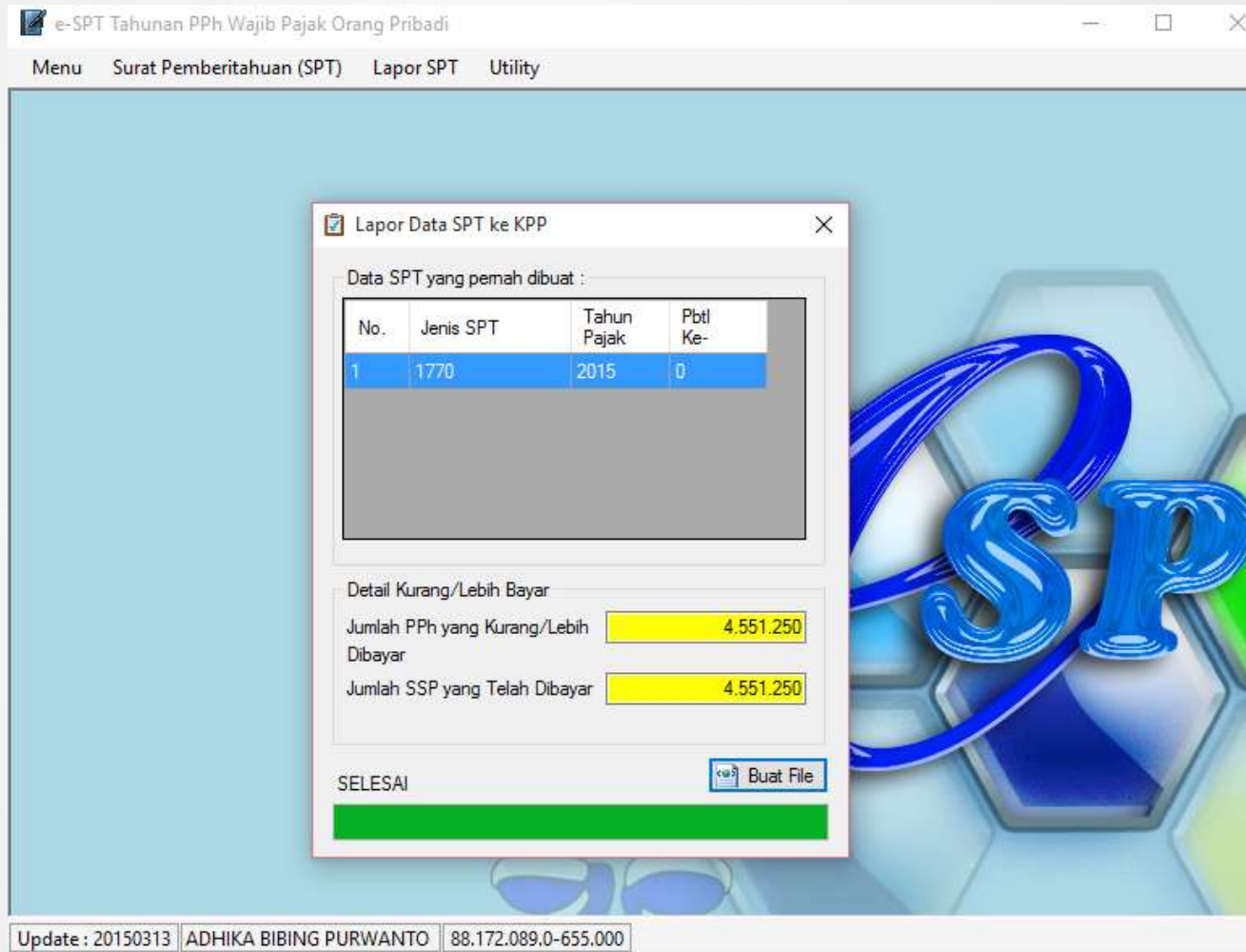
- ✓ Khusus SPT Lebih Bayar, dokumen yang dipersyaratkan **dipindai dan diunggah** dalam format PDF oleh Wajib Pajak.



Simulasi *Upload* e-SPT pada e-Filing

Simulasi Upload e-SPT melalui e-Filing

- Isi dan buat file .CSV dari e-SPT 1770 Anda.



The screenshot displays the 'e-SPT Tahunan PPh Wajib Pajak Orang Pribadi' application window. A sub-window titled 'Lapor Data SPT ke KPP' is open, showing a table of SPT data and payment details.

Data SPT yang pernah dibuat :

No.	Jenis SPT	Tahun Pajak	Pbtl Ke-
1	1770	2015	0

Detail Kurang/Lebih Bayar

Jumlah PPh yang Kurang/Lebih Dibayar: 4.551.250

Jumlah SSP yang Telah Dibayar: 4.551.250


Buttons: SELESAI, Buat File

Footer: Update : 20150313 | ADHIKA BIBING PURWANTO | 88.172.089.0-655.000

- Aplikasi e-SPT dapat diunduh di <http://www.pajak.go.id/e-spt>

Simulasi Upload e-SPT melalui e-Filing

- Buat SPT dan ikuti panduan yang ada. Pilih *Upload SPT*

 Formulir SPT

Apakah Anda Menjalankan Usaha atau Pekerjaan bebas?

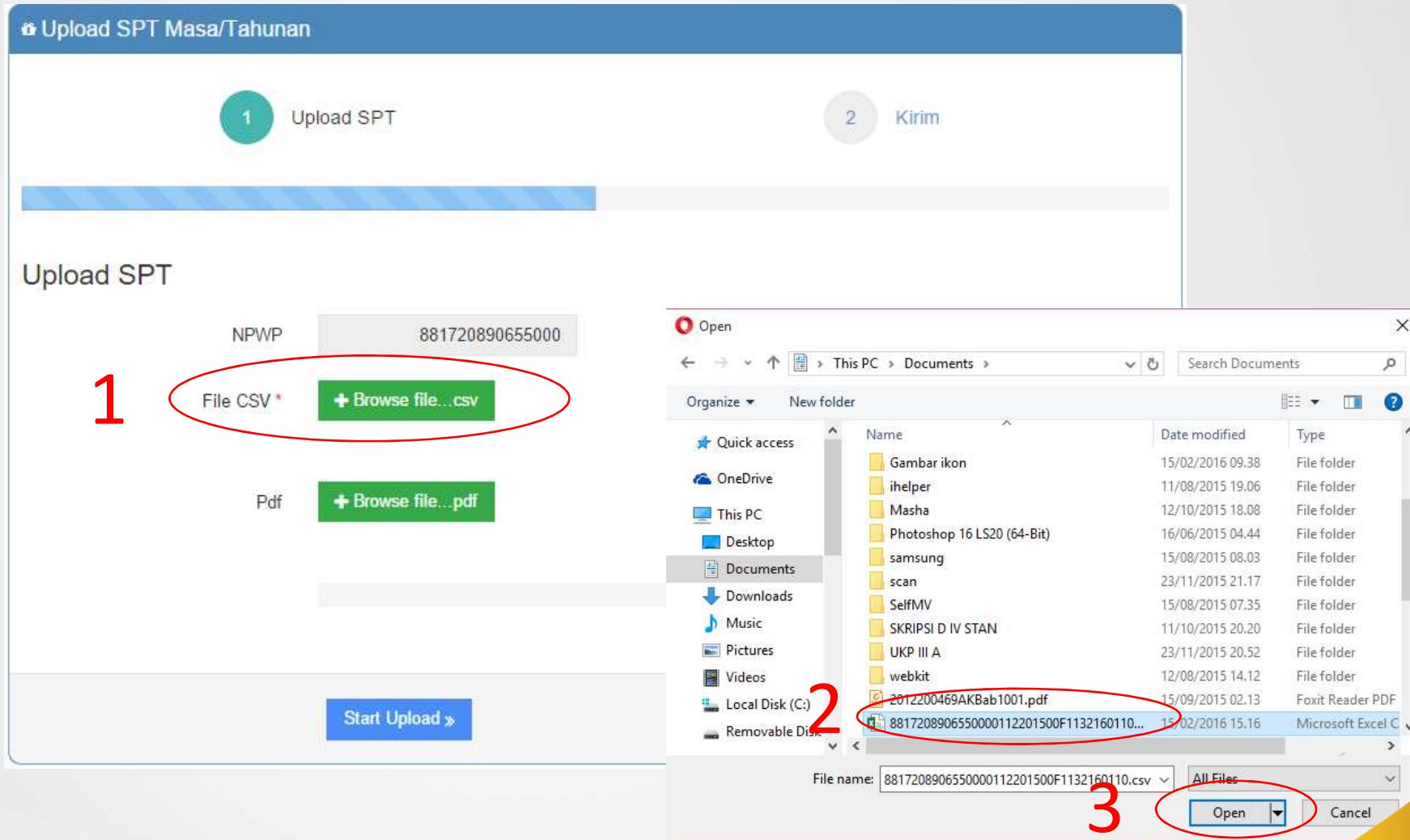
☒ Ya
☐ Tidak

Anda dapat menggunakan fasilitas upload CSV dari e-SPT

[upload SPT](#)

Simulasi Upload e-SPT melalui e-Filing

- Pilih file .CSV di komputer Anda yang akan di-upload dengan “+Browse file...csv”



Simulasi Upload e-SPT melalui e-Filing

- Berikut tampilan ketika file .CSV sudah *di-upload*

Upload SPT Masa/Tahunan

1 Upload SPT 2 Kirim

Upload SPT

NPWP 881720890655000

File CSV * + Browse file...csv

File : 8817208906550000112201500F1132160115.csv size : 1655 Cancel

Pdf + Browse file...pdf

0%

Start Upload >

- Jika memiliki lampiran tambahan(seperti laporan keuangan, daftar omzet tempat-tempat usaha), Anda dapat melampirkan dalam SATU file bentuk .PDF dengan klik “Browse file...pdf”. Nama file .PDF harus sama dengan nama file .CSV yang *di-upload*.

Simulasi Upload e-SPT melalui e-Filing

- Jika file yang akan di-upload telah dipilih semua, klik

Start Upload »

- Jika e-SPT Anda berhasil di-upload, maka akan muncul notifikasi seperti ini



- Klik “OK” untuk melanjutkan

Simulasi Upload e-SPT melalui e-Filing

- Setelah *upload*, SPT Anda akan ditampilkan ringkasannya

The screenshot displays the 'Upload SPT Masa/Tahunan' interface. At the top, there are two steps: '1 Upload SPT' (highlighted with a yellow circle) and '2 Kirim' (highlighted with a green circle). Below this, the 'SPT Anda' section shows a summary of the uploaded SPT with the following details:

Field	Value
Jenis Formulir	SPT Tahunan OP 2015
Tahun/Masa Pajak	2015/01-12
Pembetulan Ke	0
Status SPT	Kurang Bayar
Jumlah	4.551.250
Catatan	Lengkap : Siap Kirim

Below the 'SPT Anda' section is the 'Kirim' section, which includes a 'Kode Verifikasi' field and a 'Kirim SPT' button. The 'Catatan' field is circled in red, highlighting the text 'Lengkap : Siap Kirim'.

- Pastikan dalam baris Catatan tertulis “Lengkap: Siap Kirim”

Simulasi Upload e-SPT melalui e-Filing

- Ambil kode verifikasi, lalu isikan, dan kirim

Upload SPT Masa/Tahunan

1 Upload SPT 2 Kirim

Kode Verifikasi Dikirim ke?

☐ email
☐ nomor Handphone

Batal/Cancel **OK** 2

SPT Anda

Jenis Formulir	SPT Tahunan OP 2015
Tahun/Masa Pajak	2015/01-12
Pembetulan Ke	0
Status SPT	Kurang Bayar
Jumlah	4.551.250
Catatan	Lengkap : Siap Kirim

Kirim

Kode Verifikasi Ambil kode verifikasi **[di sini]** 1 Pastikan server code yang anda terima sesuai

5 ISI KODE VERIFIKASI DI SINI

Kirim SPT

INFO

Token telah dikirim ke email Anda

ok 3

efiling@pajak.go.id
to me (buka email)

Indonesian > English Translate message

Penyampaian SPT - Online
© Direktorat Jenderal Pajak 2015

Kode Verifikasi Anda adalah **6A515C** 4

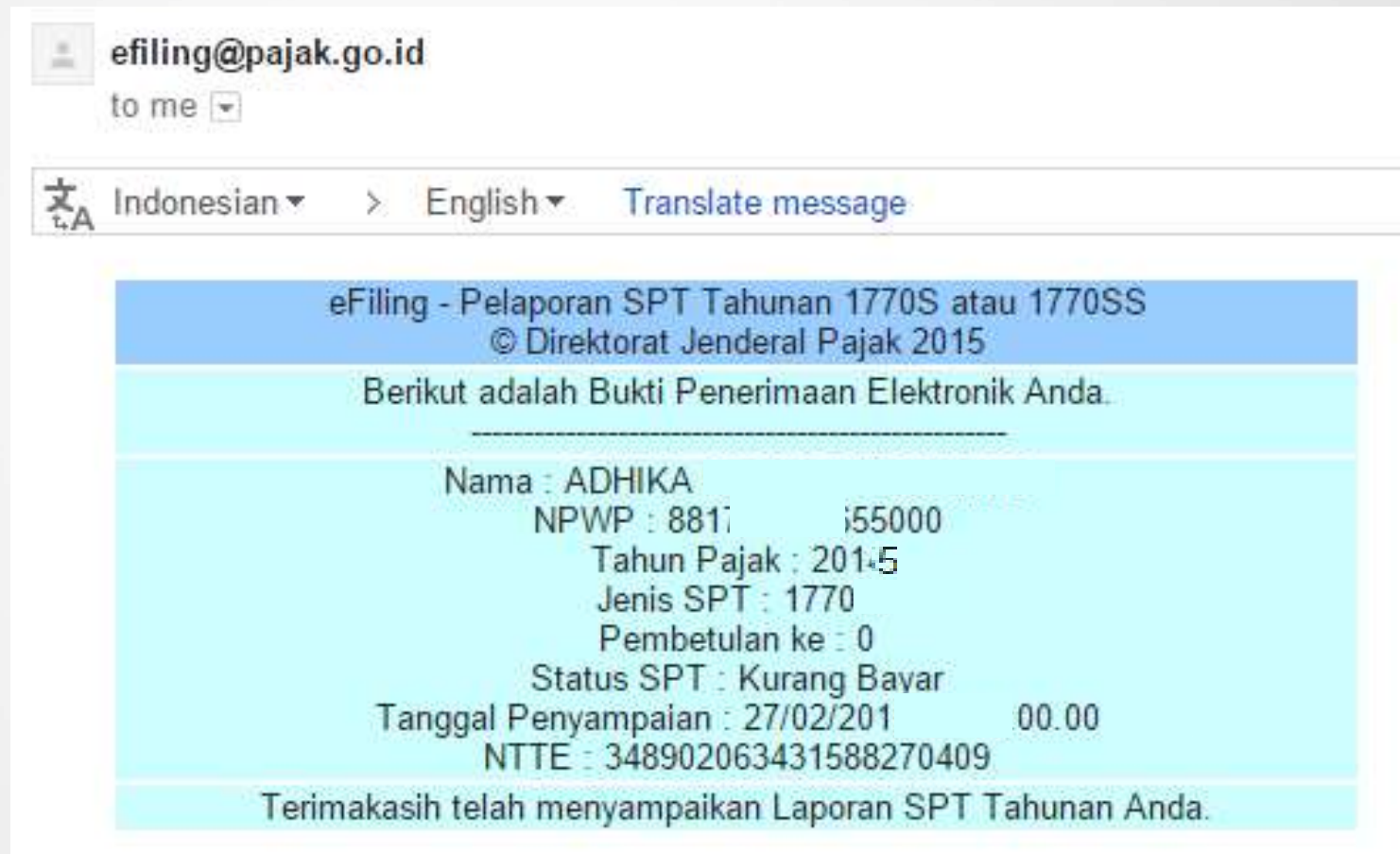
server code:EF463019

Anda menerima pesan ini karena adanya permintaan kode verifikasi pengiriman SPT ke server kami. Silahkan menggunakan kode verifikasi ini untuk kepentingan pengiriman SPT anda melalui website e-filing. Jika anda merasa tidak pernah melakukan permintaan kode verifikasi, silahkan mengabaikan/menghapus pesan ini.

Klik “Kirim SPT”, jika sudah isi kode verifikasi

Simulasi Upload e-SPT melalui e-Filing

- Setelah berhasil kirim SPT, Bukti Penerimaan Elektronik (BPE) dikirim ke email Wajib Pajak





Tata Cara Penyampaian, Penerimaan, dan Pengolahan Surat Pemberitahuan

PERATURAN DIRJEN PAJAK NOMOR PER- 2/PJ/2019

Perubahan yang berpengaruh pada WP

1

SPT Tahunan WP Badan **wajib** disampaikan via *e-Filing* bagi WP KPP Madya, WP di lingkungan Kanwil Khusus dan Kanwil WP Besar.

2

Jenis SPT yang dapat diterima di KP2KP dan Layanan di Luar Kantor **sama** dengan penerimaan SPT di KPP.

3

SPT yang disampaikan melalui pos/ekspedisi/kurir harus disertai informasi **NPWP dan jenis SPT** di resi pengiriman. *Khusus LB, harus menggunakan layanan khusus maksimal 3 hari diterima KPP.*

Perubahan yang berpengaruh pada WP

4

Permintaan kelengkapan, baik pos maupun *e-filing*, dilakukan dalam jangka waktu **30 hari** sejak tanggal pada bukti pos atau BPE.

5

Tanggal terima SPT *e-Filing* dan Pos/Ekspedisi/Kurir yang dimintakan kelengkapan adalah **tanggal SPT dilengkapi** WP.

6

Dokumen lampiran SPT *e-Filing* (laman DJP dan ASP) **diunggah** dalam beberapa *file* sesuai jenis dokumen. *SSP akan dikecualikan dari kewajiban dilampirkan khusus untuk SPT e-Filing.*

“

GUNAKAN *e-FILING*
DAN **LAPOR**
LEBIH AWAL
DEMI
KENYAMANAN
BERSAMA



#PajakKitaUntukKita

Terima Kasih



 www.pajak.go.id  [DitjenPajakRI](https://www.facebook.com/DitjenPajakRI)  [@DitjenPajakRI](https://twitter.com/DitjenPajakRI)  [DitjenPajakRI](https://www.youtube.com/DitjenPajakRI)  1500-200

